

# 투 자 보 고 서

2023.07.01      부터      2023.09.30      까지

( 제   6   기      3분기 )

국토교통부장관, 금융위원회 귀중

부동산투자회사법 제37조, 동법 시행령 제40조 및 부동산투자회사등에 관한 감독규정 제7조의 규정에 의하여 투자보고서를 작성하여 제출합니다.

2023.11.14

회 사 명 :	(주)이베데스다대한제3호위탁관리부동산투자회사			
대 표 이 사 :	정미숙 (인)			
본점소재지 :	서울특별시 강남구 영동대로517, 26층, 33층 아셈타워(삼성동)			
	(전화번호)	02-528-0598		
	(홈페이지)	www.reitpia.com		
작성책임자 :	(회사)	대한토지신탁 (주)	(직책)	과장
	(전화번호)	02-528-0534	성명	정회진 (인)
공시책임자 :	(회사)	대한토지신탁 (주)	(직책)	대리
	(전화번호)	02-528-0550	성명	최병우 (인)

제 1부 부동산투자회사의 현황

I . 회사의 현황

1. 회사의 개요

1) 회사명	(주)이베데스다대한제3호위탁관리부동산투자회사
2) 설립일	2018.12.14
3) 소재지	서울특별시 강남구 영동대로517, 26층, 33층 아셈타워(삼성동)
4) 자산 및 자본금, 부채	(기준일자) 2023.09.30 (단위: 원)
자산총계	175,224,997,256
부채총계	131,959,310,879
자본총계	43,265,686,377
자본금	45,812,000,000
5) 자산관리회사	대한토지신탁
6) 사무수탁회사	신한펀드파트너스
7) 자산보관회사	NH투자증권
8) 비고	(1) 정관에서 정한 회사의 존속기간 및 해산사유 회사는 다음 각 호의 어느 하나에 해당하는 경우에 해산한다. 1. 존립기간을 정한 경우 그 존립기간의 만료 2. 주주총회의 해산결의 3. 합병 4. 파산 5. 법원의 해산명령 또는 해산판결 6. 국토교통부장관의 영업인가 또는 등록의 취소 7. 부투법 제3조부터 제7조까지의 규정을 위반하여 영업인가 또는 등록이 거부된 경우 8. 설립 후 1년 6개월 이내에 영업인가를 받지 못하거나 등록을 하지 못한 경우  (2) 신용평가결과 해당사항 없음



## 2. 회사의 연혁

### 1) 설립경과 및 설립이후의 변동사항(상호의 변경, 영업양수 또는 영업양도, 주요 자산취득일 등을 기재)

#### 가) 설립경과 및 설립이후의 변동사항

- 2018.12.14 : 회사설립(자본금 : 3억원)
- 2019.02.12 : 일반사무수탁계약체결(신한펀드파트너스)
- 2019.02.12 : 자산관리위탁계약 체결(대한토지신탁)
- 2019.02.12 : 자산보관위탁계약 체결(NH투자증권)
- 2019.04.12 : 국토교통부 영업인가
- 2019.06.20 : 유상증자(보통주 2,704,400주, 종류주 6,398,000주)
- 2021.03.19 : 본점변경(서울특별시 강남구 영동대로 517, 26층 33층(삼성동, 아셈타워))
- 2023.10.06 : 대전둔산PEER 사용승인완료

#### 나) 상호의 변경

해당사항 없음

#### 다) 합병, 영업양수 또는 영업양도

해당사항 없음

#### 라) 경영활동과 관련된 중요한 사실의 발생

해당사항 없음

## 2) 이사 및 감사에 관한 사항

직명	성명	생년월일 또는 법인등록번호	주요경력 및 연혁	비고
대표이사	정미숙	1966.08.03	現 법무사정미영사무소	해당사항없음
기타비상무이사	백승의	1963.09.17	동명기술공단 부사장	해당사항 없음
기타비상무이사	허연우	1980.12.07	이랜드건설 팀장	해당사항 없음
감사	김상현	1983.05.01	가림회계법인 이사	해당사항없음

※ 비고란에는 법 제14조의 결격요건 해당여부를 기재

※ 주요경력은 주요근무지, 근무기간 및 직위등을 구체적으로 기재



### 3. 주식 및 자본에 관한 사항

#### 1) 주식에 관한 사항

##### (1) 발행한 주식의 내용

[ 2023.09.30 현재 ]  
(단위 : 원, 주)

구분	종류	발행주식수	주당 발행가액	주당 액면가액	비고
기명	보통주	2,764,400	5,000	5,000	
기명	우선주	6,398,000	5,000	5,000	

\* 종류는 보통주, 종류주 등

##### (2) 자기주식 취득현황

(단위 : 원, 주)

취득일자	종류	주식수량	취득가액	비고
자료가 없습니다.				

##### (3) 현물출자 현황

##### (4) 비고(주식매수선택권 여부, 의결권이 있는 주식수, 의결권이 제한된 주식수, 종류주발행조건 등을 기재)

- 의결권이 있는 주식수 : 9,162,400주
- 의결권이 제한된 주식수 : 해당사항 없음

## 2) 자본금 변동상황

(단위 : 원, 주)

일자	원인	증가(감소)한 주식의 내용				증(감)자한 자본금	증(감)자 후 자본금	증(감)자 비율
		종류	수량	주당 발행가액	주당 액면가액			
2018.12. 14	설립자본	보통주	60,000	5,000	5,000	300,000,000	300,000,000	0.00%
2019.06. 20	증자	보통주	2,704,400	5,000	5,000	13,522,000,000	13,822,000,000	4507.33%
2019.06. 20	증자	우선주	6,398,000	5,000	5,000	31,990,000,000	45,812,000,000	231.44%

## 3) 자본금 변동예정 등

#### 4. 주주현황

##### 1) 최대주주 및 그 특별관계자의 주식소유현황

【 2023.09.30 현재 】

성명	관계	내/ 외국인	국적	기관/ 개인	청약예외 주주	주식의 종류	소유주식수(지분율)				변동원인
							기초	증가	감소	기말	
민간임대허브 제6호위탁관리 부동산회사	최대 주주	내국인	대한 민국	기관	제25호	우선주	6,398,000	0	0	6,398,000	
							(69.83%)	(0.00%)	(0.00%)	(69.83%)	

※ 특별관계자는 자본시장법 시행령 제141조제1항의 특수관계인 및 공동보유자를 말함

※ 청약예외주주란에는 시행령 제12조의3(일반청약에 대한 예외) 각 호 중 해당되는 호를 기재

## 2) 주요주주(10%이상 주주)의 주식소유현황

【 2023.09.30 현재 】

순위	성명	내/ 외국인	국적	기관/ 개인	청약예외 주주	주식의 종류	소유주식수	지분율	비고
1	이랜드리테 일	내국인	대한 민국	기관	해당사항 없음	보통주	2,244,400	24.50%	





### 3) 소액주주, 최대주주 및 기타주주 분포

【 2023.09.30 현재】

구분	주주수 (명)	비율	주식수	비율	비고
최대주주	1	33.33%	6,398,000	69.83%	
주요주주	1	33.33%	2,244,400	24.50%	
소액주주 -개인	0	0.00%	0	0.00%	
소액주주 -법인	1	33.33%	520,000	5.68%	
합계	3	100.00%	9,162,400	100.00%	

### 4) 주가변동사항

월별	년 월	년 월	년 월	비고
최고가(일자)				
최저가(일자)				
월간 거래량				
일평균 거래량				

※ 주가는 월별 종가기준으로 기재

## 5. 배당에 관한 사항

### 1) 이익 등의 분배방침

- 배당가능이익  
일반적으로 투자자에 대한 배당가능이익은 자산운영으로부터 발생하는 수입에서 부동산운영관련 비용 및 부동산투자회사 운영관련 비용을 차감한 금액과 일치하게 됩니다.
- 배당정책  
당해 회사는 당해 사업연도 이익배당한도의 100분의 90 이상을 주주에게 현금으로 배당하여야 합니다. 또한, 당해 회사는 관련법령이 허용하는 범위 내에서 당해 사업연도 배당가능이익을 초과하여 배당할 수 있습니다. 매 사업연도별 초과배당액은 당해 사업연도 감가상각비 이내로 하되, 기본적으로 당해 사업연도 감가상각비의 100% 를 배당하며, 필요시 이사회가 당해 사업연도의 감가상각비 내에서 조정할 수 있습니다. 다만, 초과배당으로 인하여 전기에서 이월된 결손금은 당기의 배당가능이익 산정 시 이를 포함하지 않습니다.
- 배당금 지급시기 및 결정방법  
당해 회사의 회계연도는 매년 1월 1일 개시하여 12월 31일 종료할 계획입니다. 또한, 배당금은 정기주주총회의 승인을 받아 매 회계연도 종료일 현재 주주명부에 등재된 당해 회사의 주주에게 지급되며, 배당금은 정관 제48조(사업연도)에서 정한 매 사업연도별로 이익배당을 위한 주주총회에서 달리 정하지 않는 한, 주주총회의 재무제표 승인 결의가 있는 날로부터 30일 이내에 현금으로 지급할 계획입니다. 배당금 지급청구권은 5년간 이를 행사하지 않으면 소멸시효가 완성되며, 이러한 시효의 완성으로 인한 배당금은 회사에 귀속됩니다.

### 2) 최근 사업연도의 배당에 관한 사항

[주당액면가액: 5,000원]

(단위 : 원, %)

구분		제 5기	제 4기	제 3기	제 2기
당기순이익		-418,685,840	-455,506,051	-472,038,558	- 171,245,118
상법상 배당가능이익		-1,517,475,567	-1,098,789,727	-643,283,676	- 171,245,118
당기감가상각비 등		-	-	-	-
이익배당한도		-1,517,475,567	-1,098,789,727	-643,283,676	- 171,245,118
배당금	보통주	0	0	0	0
	종류주	0	0	0	0
주당 배당금	보통주	0	0	0	0
	종류주	0	0	0	0

배당수익율	0.00%	0.00%	0.00%	0.00%
연환산배당율	0.00%	0.00%	0.00%	0.00%

※ 상법상 배당가능이익 : 순자산가액 - 자본금 - 자본준비금 - 상법 시행령 제19조의 미실현이익 - 기타(주식할인발행차금 상각액 등)

※ 당기 감가상각비 등 : 당기 감가상각비 + 전기이전 감가상각비 초과배당누적액

※ 이익배당한도 : 상법상 배당가능이익 + 당기 감가상각비 등

※ 주당배당금 : 배당금 / 발행주식수

※ 배당수익율 : 배당액 / [ (기초납입자본금+기말납입자본금)/2 ] 로 계산

※ 1기의 사업연도가 1년 미만일 경우, 비교목적으로 연환산배당율을 다음의 산식으로 추가기재  
연환산배당율 : 배당수익율 x 365일 / (해당사업연도의 일수)



## 제 2 부 자산의 투자·운용 및 자산의 구성·변경 현황

### Ⅰ. 총자산의 투자·운용 및 구성현황

(단위 : 백만원, %)

항목	전분기		당분기		총자산대비 구성비율
	자산총액	비율	자산총액	비율	
부동산	37,705	24.55	37,705	21.52	95.91
부동산개발사업	113,018	73.58	130,361	74.40	
부동산관련 증권					
현금	507	0.33	4,430	2.53	2.53
기타 자산	2,369	1.54	2,729	1.56	1.56
총계	153,599	100.00	175,225	100.00	100.00

※ 1. 부동산은 지상권·임차권 등 부동산 사용에 관한 권리, 부동산개발사업, 설립할 때 납입된 주금(株金), 신주발행으로 조성한 자금 및 소유 부동산의 매각대금, 시행령 제27조에 의하여 부동산에 포함되는 자산을 말함(기업구조조정부동산투자회사의 경우, 구조조정부동산을 별도 표시)

2. 부동산관련 증권은 법제2조3항 각 목의 어느 하나에 해당하는 자산을 말함

3. 현금은 금융기관에의 예치금을 포함하며, 부동산에 포함되는 자산은 제외함

4. 기타는 자산 중 부동산, 부동산관련 증권, 현금에 해당되지 않는 자산을 말함



## 1. 부동산(지상권·임차권 등 부동산사용에 관한 권리도 포함)

### 1) 소유 부동산별 개요

부동산명		투자대상	위치	완공 (개축)일자	취득일자	담보 및 부채내 역
1	대전 PEER둔 산	복합형	대전광역시 서구 둔 산동 928번지	2023.10 .06	2019.07 .19	0

※ 준공시 잔금지급예정으로 준공후 소유권이 넘어오는 경우는 제외

※ 투자대상은 주택, 오피스, 호텔, 리테일, 물류, 복합형 중 기재



2) 소유 부동산별 금액현황

(단위 : 백만원)

부동산명		취득가액		취득후 자본적지출		평가손익		감가 상각 누계액	손상 차손 누계액	장부가액
		토지	건물	토지	건물	토지	건물			
1	대전 PEER둔산	37,706								37,706



### 3) 소유 부동산별 임대현황

부동산명		임대가능 면적 (㎡)	임대면적 (㎡)	임대율 (임대면적 /임대 가능면적 ,%)	임대차 계약수
1	대전PEER둔산				



2. 분기말 현재 부동산 관련 증권 현황

(단위 : 백만원, %)

구분	종목명	취득금액	당해 분기말 현재 가액	자산구성비
자료가 없습니다.				





3. 현금(금융기관 예치내역 포함) 현황

(단위 : %, 백만원)


예치 금융상품	예치 금융회사	이자율	전분기예치금	당분기예치금	비고
예금	주식회사 우리은행	변동금리	1	111	
예금	국민은행	변동금리	506	4,319	



4. 분기말 기타 자산 현황

(단위 : 백만원, %)

구분	종목명	취득금액	당해 분기말 현재 가액	비고
그 밖의 기타자산	선급비용	2,502	2,502	대출보증수수료
	미수금	132	132	부가가치세 환급예정액
	임차보증금	94	94	분양홍보관 보증금



## II. 총자산의 변경내역

### 1. 당분기동안의 부동산 매입·매각

(단위 : 백만원)

구분	부동산명	위치	거래일자	매매가액	거래비용	비고
자료가 없습니다.						

※ 매각의 경우 비고란에 취득한 금액, 보유기간 등 간략히 기재

### 2. 당분기동안의 부동산관련 증권 거래내역

– 당분기동안에 거래된 부동산관련 증권의 거래내역, 거래에 따른 이익현황, 거래비용 등을 간략하게 기재

### 3. 현금(금융기관 예치내역 포함)변경내역

(단위 : %, 백만원)

예치 금융상품	예치 금융회사	이자율	전분기에치금	당분기에치금
예금	주식회사 우리은행	변동금리	1	111
예금	국민은행	변동금리	506	4,319

### 4. 기타 자산 변경내역

미수금 10,169,240원 증가  
선급비용 348,869,965원 증가

### 제 3 부 자산 및 수익과 비용에 관한 사항

#### I . 총수입금액 및 수입구조

구분		금액(원)	비율(%)	비고
부동산	임대료	-		
	분양수익 (처분수익)	-		
	기타수익	0		
부동산관련 증권	평가이익	-		
	처분이익	-		
	이자,배당금 등	-		
현금	현금관련수익	127,790	100.00%	
기타자산	기타자산 관련수익	-		
기타		0		
총 수 익		127,790	100.00%	

※ 부동산 관련 증권 평가이익란에는 당기손익에 반영되는 평가이익만 포함

※ 기타란에는 자산별로 구분되지 않는 수익을 기재




II. 부문별 상세내역

1. 부동산(지상권·임차권 등 부동산사용에 관한 권리도 포함)


1) 부동산 임대료 수익

부동산명		임대료(원)	비율(%)	비고
1	대전PEER둔산			



○ 임대주택에 투자하는 부동산투자회사의 임대현황

주택 의 종 류	주택형	총세대수	임대세대 수	세대당 평균 임대보증금 (원)	세대당평균 월임대료(원)	비고
자료가 없습니다.						



2) 부동산 처분수익

(단위 : 원)

부동산명	취득가액	평가손익	상각누계액	장부가액	매매가액	처분손익	비율(%)	비고
자료가 없습니다.								

※ 부동산개발사업을 통한 분양수익은 비고란에 구분 기재

2. 부동산 관련 증권 처분손익, 평가손익, 이자 및 배당금

(단위 : 원)

구분	매매손익	평가손익	이자 및 배당금	비율(%)	비고
자료가 없습니다.					



3. 현금(금융기관 예치내역 포함)

(단위 : %, 원)

예치 금융상품	예치 금융회사	이자율	전분기에치금 발생수익	당분기에치금 발생수익	비고
예금	국민은행	변동금리	0	127,790	





4. 기타 자산 수익

구 분	금액(원)	비율(%)	비고
자료가 없습니다.			



### III. 총 비용 및 지출구조

구분		금액(원)	비율(%)	비고
부동산	분양원가			
	감가상각비	0		
	기타비용	527,383,889	97.68%	
부동산관련 증권	평가손실			
	처분손실			
	기타비용			
현금	현금관련비용			
기타자산	기타자산관련비용			
기타		12,500,000	2.32%	
총비용		539,883,889	100.00%	

※ 부동산 관련 증권 평가손실란에는 당기손익에 반영되는 평가손실만 포함

※ 기타란에는 자산별로 구분되지 않는 비용을 기재



IV. 상세내역

1. 부동산 영업경비


(단위 : 원)

구분	합계	대전PEER둔산	현금	기타자산	기타
분양원가					
급여	3,600,000	3,600,000			
상여					
퇴직급여					
복리후생비					
자산관리수수료 (AMC수수료)	57,500,000	57,500,000			
부동산관리수수료 (PM,FM등)					
자산보관수수료	7,000,000	7,000,000			
일반사무 위탁수수료	12,500,000				12,500,000
기타지급수수료	19,247,039	19,247,039			
유형자산 감가상각비					
투자부동산 감가상각비					
무형자산 감가상각비					
세금과공과	69,630,140	69,630,140			
광고선전비	367,368,300	367,368,300			
보험료	3,038,410	3,038,410			
임차료					
교육훈련비					
여비교통비					
통신비					
수선유지비					
청소비					
수도광열비					
대손상각비					
접대비					
판매촉진비					
이자비용					
금융리스이자비용					
기타영업비용					



## 2. 업무위탁비용

구분	종류	위탁기관	대상물건, 위탁비용, 계산방법, 지급시기 및 지급방법	위탁비용 (원)
자산관리회사	기본보수(매입)	대한토지신탁		
	성과보수(매입)			
	기본보수(운용)		갑'의 1차 유상증자 완료일부터 '갑'의 청산종결 등기일까지(이하'수수료지급기간') 매 분기 금 오천칠백오십만원 '갑'은 해당 분기의 수수료를 해당 분기의 마지 막 영업일에 지급하기로 하며, 수수료지급기간 의 초일과 말일이 속한 분기에는 해당 분기의 수수료를 일할 계산하여 지급한다.	57,500,000
	성과보수(운용)			
	기본보수(매각)			
	성과보수(매각)			
사무수탁회사	위탁보수	신한편드파트너스	보수는 1차 유상증자 주금이 납입된 날로부터 위탁자의 청산등기가 완료되는 날까지 매 분기 일천이백오십만원(부가세 별도)로 정하고, 그 지급은 매 분기 마다 매 분기 종료 후 수탁자 의 청구일로부터 7영업일 이내에 현금 지급한 다.	12,500,000
자산보관회사	위탁보수	NH투자증권	보수는 매년 금 이천팔백만원(부가가치세 별도 )로 하고, 위탁자의 착공일로부터, 매 분기마다 금 칠백만원(부가가치세 별도)을 해당 분기 종 료 후 7영업일 이내에 지급하기로 한다.	7,000,000
시설관리회사	위탁보수			
임대관리회사	위탁보수			
재산관리회사	위탁보수			
합 계				77,000,000



## V. 자기자본수익률

(단위 : %)

구분	제 6기 3분기	제 6기 1분기	제 5기 4분기	제 5기 3분기
당해회사수익률	-3.46	-1.06	-0.91	0.20

※ 수익률은 회계적 자기자본이익률(Return on Equity)로서 연단위로 환산하며 다음과 같이 계산함

1사분기수익률= $\{1+(\text{당분기순이익}/[(\text{연기초납입자본금}+\text{분기말납입자본금})/2])\}^4-1$

2사분기수익률= $\{1+(\text{당반기순이익}/[(\text{연기초납입자본금}+\text{분기말납입자본금})/2])\}^2-1$

3사분기수익률= $\{1+(1\text{분기부터 } 3\text{분기까지의 순이익}/[(\text{연기초납입자본금}+\text{분기말납입자본금})/2])\}^{4/3}-1$

4사분기수익률= $(\text{당기순이익}/[(\text{연기초납입자본금}+\text{분기말납입자본금})/2])$

※ 납입자본금 = 자본금 + 자본잉여금

※ 상기사산식은 1기 사업연도가 12개월일 경우를 가정한 것으로, 1기의 사업연도가 6개월일 경우 상기 산식을 준용하여 최근 1년간 분기별 연환산 자기자본수익율을 제시할 것

※ 수익률은 소수점 둘째 자리까지 기재할 것



## 제 4 부 부동산개발사업에 대한 투자 현황

### I. 부동산개발사업의 현황

#### 1. 개요


(단위 : 백만원)

개발사업명	소재지	개발규모 (㎡)	준공 예정일	공정률	총사업비	총 투자금액	기 투자금액	비고
대전PEER둔산	대전광역시 서구 둔 산동 928번지	5,602.9000	2023-09- 30	100.00%	229,060	60,994	168,066	

※ 1. 총사업비는 당해 개발사업의 총사업비를 말함

2. 총투자금액은 당해 부동산투자회사가 투자하여야 하는 총금액을 말함

3. 기투자금액이란 당해 부동산투자회사가 이미 투자한 총금액을 말함



## 2. 당분기에 추진중인 부동산개발사업 현황

### 1) 부동산개발사업명(1)

대전 둔산 공공지원민간임대주택 신축공사						
· 사업의 개요						
구 분				내 용		
사업개요				공동주택(오피스텔) 건설 후, 8년 임대운영 후 매각		
매입 대상자산	토지이용 계획	대지위치		대전광역시 서구 둔산동 928		
		용도		중심상업시설, 지구단위계획구역		
		대지면적		5,602.90㎡ ( 1,694.86평)		
		건축면적		3,700.91㎡ ( 1,119.53평)		
		연면적		87,887.26㎡		
		건폐율/용적률		66.05% / 1,062.35%		
	건축내역	오피스텔	전용 75㎡		44세대(세어형)	
			전용 75㎡		100세대	
			전용 84㎡		286세대	
			소계		430세대	
		규모		지하6층 ~ 지상40층		
		주차대수		611대(세대당 1.3대)		
총사업비				229,060 백만원		
사업주체				(주)이베데스다대한제3호위탁관리부동산투자회사		

### · 자원조달 내역

(단위: 백만원)

구분		개발기간	운영기간	합계	구성비
자기자본	우선주	31,990	—	31990	13.97%
	보통주	13,822	—	13822	6.03%
타인자본	민간용자	98,628	—	98628	43.06%
	기금용자	38,700	—	38700	16.90%
	임대보증금	5,430	40,490	45920	20.04%
합계		188,570	40,490	229060	100.00%

· 위험관리계획

다른 주식 관련 투자와 같이, 회사주식에 대한 투자는 투자원금에 대하여 손실이 발생할 위험 등 다양한 위험을 수반함. 또한, 회사주식의 가치는 보장되지 아니하며 회사주식에 대한 투자로 인하여 투자자에게 발생 가능한 손실은 어떠한 방법으로도 보상되지 아니함.

· 추정손익계산서

(단위 : 백만원)

구분	2019년	2020년	2021년	2022년	2023년	2024년
영업수익	-	-	-	2,418	3,626	3,707
임대수익	-	-	-	2,418	3,626	3,707
분양전환수익	-	-	-	-	-	-
영업비용	351	437	924	4,451	4,661	4,692
모집관련비용	-	-	479	1,076	-	-
자산관리수수료	190	253	253	253	253	253
자산보관수수료	23	31	31	31	31	31
사무수탁수수료	41	55	55	55	55	55
회계감사, 세무	26	27	27	27	27	27
에비비	-	-	-	40	60	60
임대분양	-	-	-	-	-	-
임대관리수수료	-	-	-	100	152	157
수선비용	-	-	-	317	485	499
특별수선충당금	-	-	-	46	69	69
공가세대관리비	-	-	-	11	17	18
중개수수료	-	-	-	-	37	39
화재보험료	-	-	-	25	25	25
보증금보증수수료	-	-	7	73	73	77
보유세	70	71	72	454	461	468
감가상각비	-	-	-	1,944	2,915	2,915
영업손익	-351	-437	-924	-2,034	-1,034	-985
영업외수익	19	1	1	12	11	13
이자수익	19	1	1	12	11	13
영업외비용	-	-	-	2,282	3,199	3,195
금융비용	-	-	-	2,282	3,199	3,195



영업외손익	19	1	1	-2,270	-3,188	-3,182
당기순손익	-332	-436	-923	-4,304	-4,222	-4,167

· 기타투자자를 보호하기 위해 필요한 사항

## 제 5 부 재무제표에 관한 사항

### I. 재무상태표

당기 제 6 기 3 분기 기준일 2023.09.30 현재  
전기 제 5 기 기말 기준일 2022.12.31 현재

회사명: (주)이베데스다대한제3호위탁관리부동산투자회사

(단위 : 원)

과목	제 6 (당)기 3 분기		제 5 (전)기 기말	
	금액		금액	
I. 자 산				
1. 유동자산		7,064,443,122		2,279,549,281
1) 현금및현금성자산	4,429,828,362		607,596,722	
5) 미수수익	296,423		47,975	
7) 기타미수금	132,273,970		92,503,230	
9) 선급비용	2,501,940,757		1,579,319,734	
11) 선급법인세	103,610		81,620	
14) 재고자산	0		0	
2. 비유동자산		168,160,554,134		119,357,500,062
4) 유가증권	0		0	
5) 유형자산	168,066,054,134		119,357,500,062	
토지	37,705,160,355		37,705,160,355	
건설중인자산	130,360,893,779		81,652,339,707	
6) 투자부동산	0		0	
7) 무형자산	0		0	
8) 비유동보증금	94,500,000			
자 산 총 계		175,224,997,256		121,637,049,343
1. 유동부채		4,729,310,879		591,003,470
4) 기타선수금	4,488,543,600		402,000,000	
6) 미지급금	88,165,000		79,692,500	
7) 미지급비용	152,602,279		109,310,970	
2. 비유동부채		127,230,000,000		76,980,000,000
3) 장기차입금	127,230,000,000		76,980,000,000	
부 채 총 계		131,959,310,879		77,571,003,470
1. 자본금		45,812,000,000		45,812,000,000
1) 보통주자본금	13,822,000,000		13,822,000,000	
2) 종류주자본금	31,990,000,000		31,990,000,000	
2. 자본잉여금		0		0
3. 자본조정		-228,478,560		-228,478,560
1) 주식할인발행차금	-228,478,560		-228,478,560	
4. 기타포괄손익누계액		0		0
5. 이익잉여금(결손금)		-2,317,835,063		-1,517,475,567
자 본 총 계		43,265,686,377		44,066,045,873
부 채 및 자 본 총 계		175,224,997,256		121,637,049,343

## II. 손익계산서

당기 제 6기 3 분기 시작일 2023.01.01 종료일 2023.09.30  
 전기 제 5기 3 분기 시작일 2022.01.01 종료일 2022.09.30

회사명: (주)이베데스다대 한제3호위탁관리부동산투자회사 (단위 : 원)

과목	제 6 (당)기		제 5 (전)기	
	금액		금액	
	최근 3개월	당기누적	최근 3개월	전기누적
I. 영업수익	0	0	0	0
II. 영업비용	539,883,889	800,487,286	164,853,183	367,953,883
2) 급여	3,600,000	10,800,000	3,600,000	10,800,000
6) 자산관리수수료(AMC수수료)	57,500,000	172,500,000	57,500,000	172,500,000
8) 자산보관수수료	7,000,000	21,000,000	7,000,000	21,000,000
9) 일반사무위탁수수료	12,500,000	37,500,000	12,500,000	37,500,000
10) 기타지급수수료	19,247,039	64,691,804	8,011,764	45,249,874
14) 세금과공과	69,630,140	69,846,140	74,145,960	74,145,960
15) 광고선전비	367,368,300	415,604,670		540,000
16) 보험료	3,038,410	8,544,672	2,095,459	6,218,049
III. 영업이익	-539,883,889	-800,487,286	-164,853,183	-367,953,883
IV. 영업외수익	127,790	127,790	402,000,000	402,000,000
1) 이자수익	127,790	127,790		
10) 기타영업외수익			402,000,000	402,000,000
V. 영업외비용	0	0	0	0
VI. 법인세비용차감전순이익(손실)	-539,756,099	-800,359,496	237,146,817	34,046,117
VIII. 당기순이익(손실)	-539,756,099	-800,359,496	237,146,817	34,046,117
IX. 기타포괄이익(손실)	0	0	0	0
X. 총포괄이익(손실)	-539,756,099	-800,359,496	237,146,817	34,046,117
X I. 주당이익	-59	-87	26	4



### III. 이익잉여금처분계산서

이익잉여금처분계산서는 결산기 작성대상으로 분기에는 작성하지 않습니다.

#### IV. 현금흐름표

현금흐름표는 결산기 작성대상으로 분기에는 작성하지 않습니다.

## V. 자본변동표

자본변동표는 결산기 작성대상으로 분기에는 작성하지 않습니다.

VI. 재무제표에 대한 주석(차입에 관한 구체적인 사항을 포함)

주석은 투자보고서 마지막에 별첨합니다.

VII. 감사인의 감사(검토) 의견

- 외부감사인의 감사(검토)의견 및 위반사항

감사(검토)의견 :적정

기타사항(특기사항 포함)

- 내부감사인의 감사(검토)의견 및 위반사항

감사(검토)의견 :적정

기타사항(특기사항 포함)



제 6부 중요한 소송등 진행 현황

I. 중요한 소송진행사항

--

## 제 7부 특별관계자 등과의 거래 현황

### I. 거래현황

주석10. 특수관계자와의 주요거래 참조

※ 특별관계자 등은 다음에 해당하는 자를 말함

1. 해당 부동산투자회사의 임직원 및 그 특별관계자
2. 해당 부동산투자회사의 주식을 100분의 10 이상 소유하고 있는 주주 및 그 특별관계자

※ 특별관계자는 자본시장법 시행령 제141조제1항의 특수관계인 및 공동보유자를 말함

※ 특별관계자 등과의 거래는 법 제30조제2항 각 호에 해당하는 거래를 말함

## 제 8부 기타사항

### 1. 제재현황



## 주석

제 6(당) 기 3분기 2023년 09월 30일 현재

제 5(전) 기 2022년 12월 31일 현재

회사명 : (주) 이베데스다대한제3호위탁관리부동산투자회사

### 1. 일반사항

#### 1-1. 회사의 개요

주식회사 이베데스다대한제3호위탁관리부동산투자회사(이하 "회사")는 부동산투자회사법에 의한 위탁관리부동산투자회사로서 2018년 12월 14일에 설립되었습니다. 회사의 주요 목적 사업은 직접 부동산의 취득, 관리, 개량, 처분, 개발사업 및 임대차하는 방법 등을 통해 자산을 투자, 운용하여 그 수익을 주주에게 배당하는 것입니다.

회사의 본점 소재지는 서울특별시 강남구 영동대로 517 이며, 사업연도는 매년 1월 1일 개시하여 12월 31일에 종료합니다. 회사는 2019년 4월 12일 최초 영업인가를 받았습니다.

## 1-2. 회사의 개황

구 분	내 용
회 사 명	주식회사 이베데스다대한제3호위탁관리부동산투자회사
설립연월일	2018년 12월 14일
대 표 자	정 미 숙
본점소재지	서울특별시 강남구 영동대로 517, 26층 아셈타워(삼성동)
목 적 사 업	<p>회사는 부동산투자회사법에 따라 그 자산을 다음 각 호의 어느 하나에 해당하는 방법으로 투자, 운용하여 그 수익을 주주에게 배당하는 것을 목적으로 하며, 그 자산의 투자, 운용과 직접 관련된 업무 기타 부동산 투자회사법 또는 다른 관련 법령에 의하여 허용된 업무 이외의 다른 업무를 영위할 수 없다.</p> <ol style="list-style-type: none"> <li>1. 부동산의 취득, 관리, 개량 및 처분</li> <li>2. 부동산의 개발사업</li> <li>3. 주택건설사업</li> <li>4. 부동산의 임대차</li> <li>5. 증권의 매매</li> <li>6. 금융기관에의 예치</li> <li>7. 지상권, 임차권 등 부동산 사용에 관한 권리의 취득, 관리, 처분</li> <li>8. 신탁이 종료된 때에 신탁재산 전부가 수익자에게 귀속하는 부동산 신탁의 수익권의 취득, 관리, 처분</li> </ol>

당3분기말 및 전기말 현재 회사의 자본금에 관한 사항은 다음과 같습니다.

<당3분기말>

(단위 : 주, 원)

수권주식수	발행주식수	1주당 금액	납입자본금
100,000,000	9,162,400	5,000	45,812,000,000

당3분기말 현재 회사의 주주 현황은 다음과 같습니다.

주주명	당3분기말					
	보통주		우선주		합계	
	주식수	지분율	주식수	지분율	주식수	지분율
대한토지신탁(주)	520,000	18.81%	-	-	520,000	5.68%
(주)이랜드리테일	2,244,400	81.19%	-	-	2,244,400	24.50%
(주)민간임대허브제6호 위탁관리부동산투자회사	-	-	6,398,000	100.00%	6,398,000	69.82%
합계	2,764,400	100.00%	6,398,000	100.00%	9,162,400	100.00%

<전기말>

(단위 : 주, 원)

수권주식수	발행주식수	1주당 금액	납입자본금
100,000,000	9,162,400	5,000	45,812,000,000

전기말 현재 회사의 주주 현황은 다음과 같습니다.

(단위 : 주, %)

주주명	전기말					
	보통주		우선주		합계	
	주식수	지분율	주식수	지분율	주식수	지분율
대한토지신탁(주)	520,000	18.81%	-	-	520,000	5.68%
(주)이랜드리테일	2,244,400	81.19%	-	-	2,244,400	24.50%
(주)민간임대허브제6호 위탁관리부동산투자회사	-	-	6,398,000	100.00%	6,398,000	69.82%
합계	2,764,400	100.00%	6,398,000	100.00%	9,162,400	100.00%

## 2. 중요회계처리방침

회사의 재무제표는 일반기업회계기준에 따라 작성하고 있으며, 회사가 채택하고 있는 중요한 회계처리방침은 다음과 같습니다.

### 2-1. 현금 및 현금성자산

회사는 통화 및 타인발행수표 등 통화대용증권과 당좌예금, 보통예금 및 큰 거래비용 없이 현금으로 전환이 용이하고 이자율 변동에 따른 가치변동의 위험이 경미한 금융상품으로서 취득 당시 만기일(또는 상환일)이 3개월 이내인 것을 현금 및 현금성자산으로 처리하고 있습니다.

### 2-2. 유형자산

유형자산의 취득원가는 구입원가 또는 제작원가 및 경영진이 의도하는 방식으로 자산을 가동하는 데 필요한 장소와 상태에 이르게 하는 데 직접 관련되는 지출 등으로 구성되어 있습니다. 유형자산의 경제적 사용이 종료된 후에 원상회복을 위하여 그 자산을 제거, 해체하거나 또는 부지를 복원하는데 소요될 것으로 추정되는 원가가 충당부채의 인식요건을 충족하는 경우 그 지출의 현재가치도 취득원가에 포함하고 있습니다. 유형자산의 취득 또는 완성 후의 지출이 생산능력 증대, 내용연수 연장, 상당한 원가절감 또는 품질향상을 가져오는 등 미래경제적효익의 유입 가능성이 매우 높고, 원가를 신뢰성 있게 측정할 수 있는 경우에는 자본적 지출로 인식하고, 그렇지 않은 경우에는 발생한 기간의 비용으로 인식하고 있습니다.

### 2-3. 수익의 인식기준

회사는 임대수익의 경우에는 기간의 경과에 따라 발생하는 부분을 구분하여 인식하고, 분양전환 수익의 경우에는 재화에 대한 통제와 소유권에 따른 중요한 위험과 보상이 이전되는 시점에 수익으로 인식하고 있습니다.

## 2-4. 법인세비용

회사의 법인세비용은 법인세법 등의 법령에 의하여 당해 사업연도에 부담할 법인세 및 법인세에 부가되는 세액의 합계에 당기 이연법인세 변동액을 가감하여 산출된 금액으로 계상하고 있습니다. 한편, 세무조정 등으로 발생하는 일시적 차이에 대한 법인세효과를 이연법인세자산 또는 이연법인세부채의 과목으로 하여 차기 이후에 발생하는 이연법인세부채 또는 이연법인세자산과 상계처리하고 있으나, 일시적 차이로 인한 법인세효과는 실현가능성이 불확실하여 계상하지 아니하였습니다.

## 2-5. 금융자산과 금융부채의 측정

### 최초측정

회사는 금융자산과 금융부채의 최초인식시 공정가치로 측정하고 있으며, 이 때의 공정가치는 일반적으로 거래가격(금융자산의 경우에는 제공한 대가의 공정가치, 금융부채의 경우에는 수취한 대가의 공정가치)입니다. 그러나 장기연불조건의 매매거래, 장기금전대차거래 또는 이와 유사한 거래에서 발생하는 채권채무로서 명목금액과 공정가치의 차이가 유의적인 경우에는 공정가치로 평가합니다.

제공(수취)한 대가에 금융상품이 아닌 다른 것에 대한 대가가 포함되었다면 그 금융상품의 공정가치는 시장가격으로 평가하되, 시장가격이 없는 경우에는 평가기법(현재가치평가기법을 포함)을 사용하여 공정가치를 추정합니다. 다만, 제공하거나 수취한 대가에 금융상품이 아닌 다른 것에 대한 대가가 포함되었더라도, 자금의 사용에 따른 반대 급부(예를 들어 생산물 공급가액의 제약 등)를 부과하거나 제공하는 자금의 조달과 사용의 연계성이 확실한 경우 및 임대차보증금에 대하여는 거래가격 전체를 금융상품의 최초인식액으로 하고 있습니다. 회사는 단기매매증권, 파생상품(위험회피회계를 적용하는 경우는 제외)과 같이 최초 인식 이후 공정가치로 측정하고 공정가치의 변동을 당기손익으로 인식하는 금융자산이나 금융부채가 아닌 경우에는 당해 금융자산의 취득 또는 금융부채의 발행과 직접적으로 관련된 거래원가를 최초인식하는 공정가치에 가산 또는 차감하고 있습니다.

회사는 금융상품의 현재가치 측정시에 당해 거래의 내재이자율을 적용하고 있으나, 이러한 이자율을 구할 수 없거나 동종시장이자율과의 차이가 유의적인 경우에는 동



중시장이자율을 적용하고, 동종시장이자율을 실무적으로 산정할 수 없는 경우에는 객관적이고 합리적인 기준에 의하여 산출한 가중평균이자율을 적용하고 있으며, 가중평균이자율을 산출하기 위한 객관적이고 합리적인 기준이 없는 경우에는 회사채 유통수익률을 기초로 회사의 신용도 등을 반영하여 회사에 적용될 자금조달비용을 합리적으로 추정하여 적용합니다.

#### 후속측정

회사는 금융자산 및 금융부채에 대하여 유효이자율법을 적용하여 상각후원가로 측정하고 있습니다.

#### 2-6. 차입원가자본화

회사는 제조, 매입, 건설 또는 개발이 개시된 날로부터 의도된 용도로 사용하거나 판매 할 수 있는 상태가 될때까지 1년 이상의 기간이 소요되는 유형자산, 무형자산 및 투자부동산과 관련하여 취득을 위한 자금에 차입금이 포함된다면, 당해 자산의 취득원가로 계상하고 있습니다.

#### 2-7. 이익잉여금

회사는 부동산투자회사법 제28조 제1항에 의하여 이익처분시 이익준비금의 법정적립을 규정한 상법 제458조가 적용 배제되어 이익준비금을 적립하지 아니합니다. 또한, 회사는 부동산투자회사법 제28조 제3항에 의하여 상법 제462조가 적용 배제되어 당해연도의 감가상각비 범위 안에서 이익을 초과하여 배당이 가능합니다.

### 3. 금융상품의 구분 및 공정가치

가. 당3분기말 및 전기말 현재 금융상품의 내역은 다음과 같습니다.

(단위 : 천원)

과 목	계정명	당3분기말		전기말	
		장부금액	공정가치	장부금액	공정가치
현금및현금성자산	현금및현금성자산	4,429,828	4,429,828	607,597	607,597
상각후원가로 평가하는 금융자산	미수수익	296	296	48	48
	미수금	132,274	132,274	92,503	92,503
	기타보증금	300	300	-	-
	임차보증금	94,200	94,200	-	-
합계		4,656,898	4,656,898	700,148	700,148

나. 당3분기말 및 전기말 현재 금융부채의 장부금액과 공정가치는 다음과 같습니다.

(단위 : 천원)

금융부채 범주	계정명	당3분기말		전기말	
		장부금액	공정가치	장부금액	공정가치
상각후원가로 평가하는 금융부채	미지급금	88,165	88,165	79,693	79,693
	미지급비용	152,602	152,602	109,311	109,311
	장기차입금	127,230,000	127,230,000	76,980,000	76,980,000
합계		127,470,767	127,470,767	77,169,004	77,169,004

### 4. 금융부채

당3분기말 현재 회사의 금융부채의 만기 분석 내용은 다음과 같습니다.

<당3분기말>

(단위 : 천원)

구분	1년 미만	1년 초과 5년 미만	5년 초과	합계
미지급금	88,165	-	-	88,165
미지급비용	152,602	-	-	152,602
장기차입금	-	-	127,230,000	127,230,000
합 계	240,767	-	127,230,000	127,470,767

전기말 현재 회사의 금융부채의 만기 분석 내용은 다음과 같습니다.

<전기말>

(단위 : 천원)

구분	1년 미만	1년 초과 5년 미만	5년 초과	합계
미지급금	79,693	-	-	79,693
미지급비용	109,311	-	-	109,311
장기차입금	-	-	76,980,000	76,980,000
합 계	189,004	-	76,980,000	77,169,004

## 5. 장기차입금

당3분기말 및 전기말 현재 회사의 장기차입금 현황은 다음과 같습니다.

(단위 : 천원)

차입처	차입일	만기	연이자율	당3분기말	전기말	비고
주택도시기금	2020-06-16	2032-06-16	2.80%	34,830,000	23,080,000	
동양생명보험(주)	2021-04-16	2033-04-16	3.50%	92,400,000	53,900,000	(주1)
합 계				127,230,000	76,980,000	

(주1) 상기 차입금은 중도상환이 가능한 한도대출입니다.

한편, 회사가 장기차입금 조달과 관련하여 금융기관과 체결한 약정의 주요 내용은 다음과 같습니다.

(단위 : 천원)

차입처	약정이자율	약정한도
주택도시기금	2.80%	38,700,000
동양생명보험(주)	3.50%	106,162,000
합 계		144,862,000

(주1) 상기 대출과 관련하여 회사는 대출원리금의 상환에 대한 보증채무를 주택도시보증공사가 부담하는 것을 내용으로 하는 표준사업약정서를 체결하였습니다.

## 6. 유형자산

### 6-1. 유형자산의 변동

당3분기 및 전3분기 중 유형자산 장부가액의 변동내용은 다음과 같습니다.

<당3분기>

(단위 : 천원)

구분	토지	건설중인자산	합계
당기초	37,705,160	81,652,340	119,357,500
당기 취득	-	48,708,554	48,708,554
감가상각	-	-	-
당3분기말	37,705,160	130,360,894	168,066,054
취득원가	37,705,160	130,360,894	168,066,054
상각누계액	-	-	-

<전3분기>

(단위 : 천원)

구분	토지	건설중인자산	합계
전기초	37,705,160	46,024,464	83,729,624
전기 취득	-	23,654,986	23,654,986
감가상각	-	-	-
전기말	37,705,160	69,679,450	107,384,610
취득원가	37,705,160	69,679,450	107,384,610
상각누계액	-	-	-

## 6-2. 보유 토지의 공시지가

당3분기말 및 전기말 현재 보유 토지의 장부가액 및 공시지가의 내역은 다음과 같습니다.

(단위 : 천원)

소재지	면적(㎡)	장부가액	공시지가	
			당3분기말	전기말
대전광역시 서구 둔산동 928번지	5,602.9	37,705,160	26,176,749	27,874,428

## 7. 수수료비용 및 주요 약정사항

### 7-1. 자산관리위탁계약

회사는 대한토지신탁 주식회사와 자산관리위탁계약을 체결하고 부동산의 취득, 관리, 임대차, 개량 및 처분 등 회사의 목적 사업과 관련한 업무를 위탁하고, 자산관리위탁계약서상 건설기간과 운영기간 중 운용보수를 지급합니다.

### 7-2. 일반사무위탁계약

회사는 신한펀드파트너스 주식회사와 일반사무위탁계약을 체결하고 회사의 목적사업과 관련한 일반사무를 위탁하였으며, 일반사무위탁계약서에 따른 보수를 매 분기 종료 후 지급합니다.

### 7-3. 자산보관계약

회사는 엔에이치투자증권 주식회사와 부동산, 유가증권 및 현금 등의 자산 보관 및 관리업무를 위탁하는 자산보관계약을 체결하고, 자산보관계약서에 따른 보수를 매 분기 종료 후 지급합니다.

## 8. 제공받은 보증내역 및 주요 약정사항

### 8-1. 대출약정서

회사는 건설, 임대 및 분양 사업을 수행하기 위하여 금융기관과 대출약정서를 체결하였으며, 그 약정의 주요 내용은 다음과 같습니다.

(단위 : %, 천원)

차입처	약정이자율	대출 약정 만기	약정한도
주택도시기금	2.80%	대출실행일로 144개월	38,700,000
동양생명보험(주)	3.50%	대출실행일로 144개월	106,162,000

### 8-2. 책임준공확약

주식회사 이랜드건설은 책임준공확약서에 따라 본건 공사의 책임준공기간(최초 대출 실행일로부터 38개월이 되는 날) 내에 본건 건축물을 준공할것을 확약하였으며, 책임준공의무를 이행하지 못하는 경우 대출원금, 이자, 비용, 기타 발생한 손해를 배상할 것을 확약하였습니다.

### 8-3. 공사도급계약

회사는 본건 사업을 위해 주식회사 이랜드건설과 건설공사 도급계약을 체결하였으며, 세부내역은 다음과 같습니다.

구분	대전둔산 공공지원민간임대주택 신축공사
사업위치	대전광역시 서구 둔산동 928번지
대지규모	5,602.9㎡
연면적	87,550.23㎡
건축규모	지하 6층, 지상 40층, 2개동 총 430세대 및 근린생활시설
건축용도	공공지원 민간임대주택(오피스텔), 근린생활시설



## 9. 금융비용 자본화

당3분기 및 전기 중 회사가 자본화한 금융비용의 내용은 다음과 같습니다.

(단위 : 천원)

구분	당3분기	전3분기
장기차입금 이자비용	2,494,931	1,281,242
금융수수료	152,437	76,921
합계	2,647,368	1,358,163
운용수익	763	302
자본화한 금융비용	2,646,605	1,357,861
손익계산서 금융비용	-	-

한편, 회사가 당3분기 및 전3분기에 금융비용 자본화함에 따라 재무상태표 및 손익계산서 주요 항목에 미친 영향은 다음과 같습니다.

<당3분기>

(단위 : 천원)

구분	자본화한경우(A)	자본화하지 않은경우(B)	차액(A-B)
건설중인자산	130,360,894	127,714,289	2,646,605
이자비용	-	2,494,931	(2,494,931)
금융수수료	-	152,437	(152,437)
이자수익	128	(635)	763
당기순이익	(800,359)	(3,446,964)	2,646,605

<전3분기>

(단위 : 천원)

구분	자본화한경우(A)	자본화하지 않은경우(B)	차액(A-B)
건설중인자산	69,679,450	68,321,589	1,357,861
이자비용	-	1,281,242	(1,281,242)
금융수수료	-	76,921	(76,921)
이자수익	-	(302)	302
당기순이익	34,046	(1,323,815)	1,357,861

## 10. 특수관계자와의 주요거래

10-1. 당3분기와 전3분기 중 회사와 특수관계자와의 중요한 거래내역은 다음과 같습니다.

(단위 : 천원)

특수관계자	과목	당3분기	전3분기
주택도시기금	이자비용	617,636	346,215
대한토지신탁(주)	자산관리수수료	172,500	172,500
(주)이랜드서비스	광고선전비	285,600	-
(주)이랜드건설	건설중인자산	40,884,606	20,130,000
	잡이익	-	402,000

10-2. 당3분기말 및 전기말 현재 특수관계자와의 거래로 인한 중요한 채권 및 채무의 내용은 다음과 같습니다.

(단위 : 천원)

특수관계자	과 목	당3분기말	전기말
주택도시기금	장기차입금	34,830,000	23,080,000
	미지급비용	37,406	26,558
대한토지신탁(주)	미지급금	-	57,500

10-3. 당3분기 및 전3분기 중 특수관계자와의 자금거래 내역은 다음과 같습니다.

(단위: 천원)

특수관계자	당3분기		전3분기	
	차 입	상 환	차 입	상 환
주택도시기금	11,750,000	-	4,100,000	-

## 11. 부가가치 계산에 필요한 계정과목 및 금액

회사의 당3분기 및 전3분기 중 부가가치 산정에 필요한 계정과목과 금액은 다음과 같습니다.

(단위 : 천원)

구 분	당3분기	전3분기
임원급여	10,800	10,800
세금과공과금	69,846	74,146
합계	80,646	84,946