

투 자 보 고 서

2023.04.01 부터 2023.06.30 까지

(제 8 기 2분기)

국토교통부장관, 금융위원회 귀중

부동산투자회사법 제37조, 동법 시행령 제40조 및 부동산투자회사등에 관한 감독규정 제7조의 규정에 의하여 투자보고서를 작성하여 제출합니다.

2023.08.14

회 사 명 : (주)힐스테이트봉담대한제6호뉴스테이위탁관리부동산투자회사

대 표 이 사 : 정미숙

(인)

본점소재지 : 서울특별시 강남구 영동대로 517,26층,33층(삼성동, 아셈타워)

(전화번호) 02-528-0534

(홈페이지) <http://www.reitpia.com>

작성책임자 : (회사) 대한토지신탁(주) (직책) 과장

(전화번호) 02-528-0534 성명 정회진

(인)

공시책임자 : (회사) 대한토지신탁(주) (직책) 과장

(전화번호) 02-528-0534 성명 정회진

(인)

제 1부 부동산투자회사의 현황

I. 회사의 현황

1. 회사의 개요

1) 회사명	(주)힐스테이트봉담대한제6호뉴스테이위탁관리부동산투자회사
2) 설립일	2016.07.29
3) 소재지	서울특별시 강남구 영동대로 517,26층,33층(삼성동, 아셈타워)
4) 자산 및 자본금, 부채	(기준일자) 2023.06.30 (단위: 원)
자산총계	297,349,537,676
부채총계	246,416,827,036
자본총계	50,932,710,640
자본금	67,490,000,000
5) 자산관리회사	대한토지신탁(주)
6) 사무수탁회사	신한펀드파트너스
7) 자산보관회사	NH투자증권
8) 비고	(1) 정관에서 정한 회사의 존속기간 및 해산사유 ① 주주총회의 해산결의 ② 합병 ③ 파산 ④ 법원의 해산 명령 또는 해산 판결 ⑤ 국토교통부장관의 영업인가의 취소 ⑥ 부투법 제3조부터 제7조까지의 규정을 위반하여 영업인가가 거부된 경우 ⑦ 설립 후 1년 6개월 이내에 영업인가를 받지 못한 경우 (2) 신용평가결과 해당사항 없음



2. 회사의 연혁

1) 설립경과 및 설립이후의 변동사항(상호의 변경, 영업양수 또는 영업양도, 주요 자산취득일 등을 기재)

가) 설립경과 및 설립이후의 변동사항

2016.07.29 : 발기인총회 개최

2016.07.29 : 회사설립(자본금 : 3억원)

2016.08.30 : 사무관리위탁계약체결(신한아이타스)

2016.08.31 : 자산보관위탁계약체결(NH투자증권)

2016.08.31 : 자산관리위탁계약체결(대한토지신탁)

2016.09.29 : 국토교통부 영업인가

2019.02.16 : 671.9억원 유상증자로 최저자본금확보완료 기타 영업인가에 필요한 요건
갖추어 국토부 및 금융위에 최종 영업인가 보고완료 -> 2019.02.26

2019.02.25 : 토지취득 (경기도 화성시 봉담읍 2-3)

2019.02.28 : 공사 착공일

2021.05.28 : 준공

2021.06.01 : 임대운영 개시

나) 상호의 변경

해당사항 없음

다) 합병, 영업양수 또는 영업양도

해당사항 없음

라) 경영활동과 관련된 중요한 사실의 발생

해당사항 없음

2) 이사 및 감사에 관한 사항

직명	성명	생년월일 또는 법인등록번호	주요경력 및 연혁	비고
대표이사	정미숙	1966.08.03	법무사정미영사무소	해당사항없음
기타비상무이사	이웅로	1982.02.13	현대건설 팀장	해당사항 없음
기타비상무이사	김영복	1959.01.20	우리관리 경영부문 사장	해당사항 없음
감사	박우표	1969.09.16	삼우세무회계 대표	해당사항 없음

※ 비고란에는 법 제14조의 결격요건 해당여부를 기재

※ 주요경력에는 주요근무지, 근무기간 및 직위등을 구체적으로 기재



3. 주식 및 자본에 관한 사항


1) 주식에 관한 사항

(1) 발행한 주식의 내용

[2023.06.30 현재]
(단위 : 원, 주)

구분	종류	발행주식수	주당 발행가액	주당 액면가액	비고
기명	보통주	2,914,000	5,000	5,000	
기명	종류주	10,584,000	5,000	5,000	


* 종류는 보통주, 종류주 등



(2) 자기주식 취득현황

(단위 : 원, 주)

취득일자	종류	주식수량	취득가액	비고
자료가 없습니다.				




(3) 현물출자 현황



(4) 비고(주식매수선택권 여부, 의결권이 있는 주식수, 의결권이 제한된 주식수, 종류주발행조건 등을 기재)

- 의결권이 있는 주식수 : 13,498,000
- 의결권이 제한된 주식수 : 해당사항 없음



2) 자본금 변동상황

(단위 : 원, 주)

일자	원인	증가(감소)한 주식의 내용				증(감)자한 자본금	증(감)자 후 자본금	증(감)자 비율
		종류	수량	주당 발행가액	주당 액면가액			
2016.07. 29	설립자본	보통주	60,000	5,000	5,000	300,000,000	300,000,000	0.00%
2019.02. 18	증자	보통주	2,854,000	5,000	5,000	14,270,000,000	14,570,000,000	4756.67%
2019.02. 18	증자	종류주	10,584,000	5,000	5,000	52,920,000,000	67,490,000,000	363.21%

3) 자본금 변동예정 등

4. 주주현황

1) 최대주주 및 그 특별관계자의 주식소유현황

【 2023.06.30 현재】

성명	관계	내/ 외국인	국적	기관/ 개인	청약예외 주주	주식의 종류	소유주식수(지분율)				변동원인
							기초	증가	감소	기말	
뉴스테이 이허브 제3호	최대 주주	내국인	대한 민국	기관	제25호	우선주	9,434,000	0	0	9,434,000	
							(69.89%)	(0.00%)	(0.00%)	(69.89%)	


※ 특별관계자는 자본시장법 시행령 제141조제1항의 특수관계인 및 공동보유자를 말함

※ 청약예외주주란에는 시행령 제12조의3(일반청약에 대한 예외) 각 호 중 해당되는 호를 기재

2) 주요주주(10%이상 주주)의 주식소유현황

【 2023.06.30 현재 】

순위	성명	내/ 외국인	국적	기관/ 개인	청약예외 주주	주식의 종류	소유주식수	지분율	비고
1	현대건설(주)	내국인	대한민국	기관	해당사항 없음	보통주	2,234,000	16.55%	
1	현대건설(주)	내국인	대한민국	기관	해당사항 없음	종류주	550,000	4.07%	



3) 소액주주, 최대주주 및 기타주주 분포

【 2023.06.30 현재】

구분	주주수 (명)	비율	주식수	비율	비고
최대주주	1	20.00%	9,434,000	69.89%	
주요주주	1	20.00%	2,784,000	20.63%	
소액주주 -개인	0	0.00%	0	0.00%	
소액주주 -법인	3	60.00%	1,280,000	9.48%	
합계	5	100.00%	13,498,000	100.00%	

4) 주가변동사항

월별	년 월	년 월	년 월	비고
최고가(일자)				
최저가(일자)				
월간 거래량				
일평균 거래량				

※ 주가는 월별 종가기준으로 기재

5. 배당에 관한 사항

1) 이익 등의 분배방침

- 배당가능이익

회사가 이익을 배당할 때에는 상법 제462조에도 불구하고 부투법 시행령 제32조가 정하는 바에 따라 해당 영업연도의 감가상각비 상당액을 초과배당할 수 있습니다.

- 배당정책

회사는 매 영업연도 이익배당 한도의 100분의 90이상을 주주총회 또는 정관 제59조 3항에 따른 이사회 결의에 따라 현금으로 배당 계획입니다. 이 경우 상법 제458조에 따른 이익준비금은 적립하지 아니합니다.

- 배당금 지급시기 및 결정방법

당해 회사의 회계연도는 매년 1월 1일 개시하여 12월 31일에 종료할 계획입니다. 단, 설립 회계연도는 당해 회사의 설립등기일에 개시하고, 최초로 도래하는 12월 31일에 종료할 계획입니다. 배당금은 정기 주주총회 또는 이사회의 결의로 승인을 받아 매 영업연도 종료일 현재 주주명부에 기재된 주주 또는 등록된 질권자에게 지급하되, 지급방법 및 시기는 이사회에서 결정합니다. 배당금은 배당금 승인을 한 주 주총회 또는 이사회에서 달리 결정되지 않는 한 정기주주총회 또는 이사회의 승인일로부터 30일 이내에 지급할 계획입니다.

2) 최근 사업연도의 배당에 관한 사항

[주당액면가액: 5,000원]

(단위 : 원, %)

구분		제 7기	제 6기	제 5기	제 4기
당기순이익		-4,468,444,700	-6,630,648,627	-2,912,692,875	-532,851,071
상법상 배당가능이익		-29,769,052,312	-20,832,162,912	-7,570,865,658	-1,745,479,908
당기감가상각비 등		3,720,538,252	2,470,570,496	-	-
이익배당한도		-26,048,514,060	-18,361,592,416	-7,570,865,658	-1,745,479,908
배당금	보통주	0	0	0	0
	종류주	0	0	0	0
주당 배당금	보통주	0	0	0	0
	종류주	0	0	0	0

배당수익율	0.00%	0.00%	0.00%	0.00%
연환산배당율	0.00%	0.00%	0.00%	0.00%

※ 상법상 배당가능이익 : 순자산가액 - 자본금 - 자본준비금 - 상법 시행령 제19조의 미실현이익 - 기타(주식할인발행차금 상각액 등)


※ 당기 감가상각비 등 : 당기 감가상각비 + 전기이전 감가상각비 초과배당누적액

※ 이익배당한도 : 상법상 배당가능이익 + 당기 감가상각비 등

※ 주당배당금 : 배당금 / 발행주식수

※ 배당수익율 : 배당액 / [(기초납입자본금+기말납입자본금)/2] 로 계산

※ 1기의 사업연도가 1년 미만일 경우, 비교목적으로 연환산배당율을 다음의 산식으로 추가기재
연환산배당율 : 배당수익율 x 365일 / (해당사업연도의 일수)



제 2 부 자산의 투자·운용 및 자산의 구성·변경 현황

Ⅰ. 총자산의 투자·운용 및 구성현황

(단위 : 백만원, %)

항목	전분기		당분기		총자산대비 구성비율
	자산총액	비율	자산총액	비율	
부동산	270,124	90.60	269,194	90.53	90.53
부동산개발사업					
부동산관련 증권					
현금	27,330	9.17	27,539	9.26	9.26
기타 자산	683	0.23	617	0.21	0.21
총계	298,137	100.00	297,350	100.00	100.00

※ 1. 부동산은 지상권·임차권 등 부동산 사용에 관한 권리, 부동산개발사업, 설립할 때 납입된 주금(株金), 신주발행으로 조성한 자금 및 소유 부동산의 매각대금, 시행령 제27조에 의하여 부동산에 포함되는 자산을 말함(기업구조조정부동산투자회사의 경우, 구조조정부동산을 별도 표시)

2. 부동산관련 증권은 법제2조3항 각 목의 어느 하나에 해당하는 자산을 말함

3. 현금은 금융기관에의 예치금을 포함하며, 부동산에 포함되는 자산은 제외함

4. 기타는 자산 중 부동산, 부동산관련 증권, 현금에 해당되지 않는 자산을 말함




1. 부동산(지상권·임차권 등 부동산사용에 관한 권리도 포함)

1) 소유 부동산별 개요

부동산명		투자대상	위치	완공 (개축)일자	취득일자	담보 및 부채내 역
1	공동(단 일)_힐스 테이트봉 담대한제 6호	주택	경기도 화성시 봉담 읍 수영리 689	2021.05 .28	2019.02 .25	110,600,000 원 (단위: 천원)

※ 준공시 잔금지급예정으로 준공후 소유권이 넘어오는 경우는 제외

※ 투자대상은 주택, 오피스, 호텔, 리테일, 물류, 복합형 중 기재



2) 소유 부동산별 금액현황

(단위 : 백만원)

부동산명		취득가액		취득후 자본적지출		평가손익		감가 상각 누계액	손상 차손 누계액	장부가액
		토지	건물	토지	건물	토지	건물			
1	공동(단일) 주택(단일) 주택(단일) 제6호	91,218	186,027					8,051		269,194



3) 소유 부동산별 임대현황

부동산명		임대가능 면적 (㎡)	임대면적 (㎡)	임대율 (임대면적 /임대 가능면적 ,%)	임대차 계약수
1	공통(단일)_힐스테이트봉담 대 한제6호	79,796.46	79,160.63	99.20%	996



2. 분기말 현재 부동산 관련 증권 현황

(단위 : 백만원, %)

구분	종목명	취득금액	당해 분기말 현재 가액	자산구성비
자료가 없습니다.				



3. 현금(금융기관 예치내역 포함) 현황

(단위 : %, 백만원)

예치 금융상품	예치 금융회사	이자율	전분기예치금	당분기예치금	비고
정기예금	국민은행	변동금리	15,000	10,000	
정기예금	SH수협은행	변동금리	5,000	5,000	
보통예금	주식회사 우리은행	변동금리	1,653	6,021	
보통예금	국민은행	변동금리	5,676	6,517	특별수선총 당금포함



4. 분기말 기타 자산 현황

(단위 : 백만원, %)

구분	종목명	취득금액	당해 분기말 현재 가액	비고
그 밖의 기타자 산	건설임대관리보증 금	311	311	
	장기선급비용	113	113	
	미수수익 등	193	193	선납세금,선급보 험료, 미수임대료 , 선급비용



II. 총자산의 변경내역

1. 당분기동안의 부동산 매입·매각

(단위 : 백만원)

구분	부동산명	위치	거래일자	매매가액	거래비용	비고
자료가 없습니다.						

※ 매각의 경우 비고란에 취득한 금액, 보유기간 등 간략히 기재

2. 당분기동안의 부동산관련 증권 거래내역

– 당분기동안에 거래된 부동산관련 증권의 거래내역, 거래에 따른 이익현황, 거래비용 등을 간략하게 기재

3. 현금(금융기관 예치내역 포함)변경내역

(단위 : %, 백만원)

예치 금융상품	예치 금융회사	이자율	전분기에치금	당분기에치금
정기예금	국민은행	변동금리	15,000	10,000
정기예금	SH수협은행	변동금리	5,000	5,000
보통예금	주식회사 우리은행	변동금리	1,653	6,021
보통예금	국민은행	변동금리	5,676	6,517

4. 기타 자산 변경내역

– 미수금 : 전기 23,221,290 / 당기 20,038,820
– 미수수익 : 전기 194,286,638 / 당기 73,530,441
– 선급비용 : 전기 7,156,532 / 당기 38,604,343
– 선납세금 : 전기 8,281,560 / 당기 61,105,520
– 장기선급비용 : 전기 117,331,287 / 당기 112,982,733
– 부가세대급금 : 전기 21,827,439 / 당기 0
– 건설임대관리보증금: 전기 311,021,000 / 당기 311,021,000

제 3 부 자산 및 수익과 비용에 관한 사항

I . 총수입금액 및 수입구조

구분		금액(원)	비율(%)	비고
부동산	임대료	875,230,480	76.26%	
	분양수익 (처분수익)	-		
	기타수익	0		
부동산관련 증권	평가이익	-		
	처분이익	-		
	이자,배당금 등	-		
현금	현금관련수익	266,968,004	23.26%	
기타자산	기타자산 관련수익	-		
기타		5,547,960	0.48%	
총 수 익		1,147,746,444	100.00%	

※ 부동산 관련 증권 평가이익란에는 당기손익에 반영되는 평가이익만 포함

※ 기타란에는 자산별로 구분되지 않는 수익을 기재



II. 부문별 상세내역

1. 부동산(지상권·임차권 등 부동산사용에 관한 권리도 포함)

1) 부동산 임대료 수익

부동산명		임대료(원)	비율(%)	비고
1	공동(단일)_힐스테이트 봉담대 한제6호	875,230,480	100.00%	

--

○ 임대주택에 투자하는 부동산투자회사의 임대현황

주택의 종류		주택형	총세대 수	임대세대 수	세대당 평균 임대보증금 (원)	세대당평균 월임대료(원)	비고
1	아파트	62A	80	78	68,000,000	339,000	
2	아파트	72A	88	86	75,000,000	373,000	
3	아파트	72B	33	32	75,000,000	373,000	
4	아파트	72C	189	188	84,000,000	416,000	
5	아파트	84A	614	612	95,000,000	474,000	

--

2) 부동산 처분수익

(단위 : 원)

부동산명	취득가액	평가손익	상각누계액	장부가액	매매가액	처분손익	비율(%)	비고
자료가 없습니다.								

※ 부동산개발사업을 통한 분양수익은 비고란에 구분 기재

2. 부동산 관련 증권 처분손익, 평가손익, 이자 및 배당금

(단위 : 원)

구분	매매손익	평가손익	이자 및 배당금	비율(%)	비고
자료가 없습니다.					



3. 현금(금융기관 예치내역 포함)

(단위 : %, 원)

예치 금융상품	예치 금융회사	이자율	전분기에치금 발생수익	당분기에치금 발생수익	비고
정기예금	국민은행	변동금리	82,750,637	200,471,810	
정기예금	SH수협은행	변동금리	12,193,213	58,888,978	
보통예금	주식회사 우리은행	변동금리	756,095	472,525	
보통예금	국민은행	변동금리	7,329,587	7,134,691	



4. 기타 자산 수익

구 분	금액(원)	비율(%)	비고
자료가 없습니다.			



Ⅲ. 총 비용 및 지출구조

구분		금액(원)	비율(%)	비고
부동산	분양원가			
	감가상각비	930,134,564	48.08%	
	기타비용	261,593,943	13.52%	
부동산관련 증권	평가손실			
	처분손실			
	기타비용			
현금	현금관련비용			
기타자산	기타자산관련비용			
기타		742,861,452	38.40%	
총비용		1,934,589,959	100.00%	

※ 부동산 관련 증권 평가손실란에는 당기손익에 반영되는 평가손실만 포함

※ 기타란에는 자산별로 구분되지 않는 비용을 기재



IV. 상세내역

1. 부동산 영업경비


(단위 : 원)

구분	합계	공통(단일) 힐스테이트 이트봉담대 한제6호	현금	기타자산	기타
분양원가					
급여	1,500,000	1,500,000			
상여					
퇴직급여					
복리후생비					
자산관리수수료 (AMC수수료)	57,500,000	57,500,000			
부동산관리수수료 (PM,FM등)	71,816,547	71,816,547			
자산보관수수료	7,500,000	7,500,000			
일반사무 위탁수수료	17,500,000				17,500,000
기타지급수수료	42,071,222	42,071,222			
유형자산 감가상각비	930,134,564	930,134,564			
투자부동산 감가상각비					
무형자산 감가상각비					
세금과공과	177,859	177,859			
광고선전비	540,000	540,000			
보험료	11,022,689	11,022,689			
임차료					
교육훈련비					
여비교통비					
통신비					
수선유지비	26,416,000	26,416,000			
청소비					
수도광열비					
대손상각비					
접대비					
판매촉진비					
이자비용					
금융리스이자비용					
기타영업비용	43,049,626	43,049,626			



2. 업무위탁비용

구분	종류	위탁기관	대상물건, 위탁비용, 계산방법, 지급시기 및 지급방법	위탁비용 (원)
자산관리회사	기본보수(매입)	대한토지신탁		
	성과보수(매입)			
	기본보수(운용)		연간 230,000,000원 연간수수료의 1/4에 해당하는 금액을 매 분기의 마지막 영업일에 지급	57,500,000
	성과보수(운용)			
	기본보수(매각)			
	성과보수(매각)			
사무수탁회사	위탁보수	신한펀드파트너스	영업인가를 득한날로부터 공사착공일 이전까지 보수 총액은 ₩3,000,000원, 공사착공일 이후 7일 이내에 현금 지급공사착공일 이후 보수는 연간 ₩70,000,000원, 매 분기마다 ₩17,500,000을 분기말로부터 7일 이내에 현 금 지급	17,500,000
자산보관회사	위탁보수	NH투자증권	영업인가를 득한날로부터 공사착공일 이전까지 는 매월 ₩1,000,000원, 공사착공일로부터 공동 주택의 보존등기 완료일까지는 연간 ₩30,000,000원, 그 다음날부터 청산종결등기 일까지는 연간 ₩30,000,000원 지급 : 매 분기 마다 매분기 종료후 청구일로부터 7일 이내에 현금 지급	7,500,000
시설관리회사	위탁보수	우리관리(주)	월 1,274,000원을 익월 5일 지급	3,822,000
임대관리회사	위탁보수	우리레오피엠씨(주)	21년 6월 1일 부터 2년간 월 24,598,000원 (vat포함)을 청구달 말에 지급, 23년 6월1일 부터 월 25,598,000원(vat포함)을 청구달 말에 지급	67,994,547
재산관리회사	위탁보수			
합 계				154,316,547



V. 자기자본수익률

(단위 : %)

구분	제 8기 2분기	제 8기 1분기	제 7기 4분기	제 7기 3분기
당해회사수익률	-4.90	-5.15	-6.62	-6.82

※ 수익률은 회계적 자기자본이익률(Return on Equity)로서 연단위로 환산하며 다음과 같이 계산함

1사분기수익률= $\{1+(\text{당분기순이익}/[(\text{연기초납입자본금}+\text{분기말납입자본금})/2])\}^4-1$

2사분기수익률= $\{1+(\text{당반기순이익}/[(\text{연기초납입자본금}+\text{분기말납입자본금})/2])\}^2-1$

3사분기수익률= $\{1+(1\text{분기부터 } 3\text{분기까지의 순이익}/[(\text{연기초납입자본금}+\text{분기말납입자본금})/2])\}^{4/3}-1$

4사분기수익률= $(\text{당기순이익}/[(\text{연기초납입자본금}+\text{분기말납입자본금})/2])$

※ 납입자본금 = 자본금 + 자본잉여금

※ 상기산식은 1기 사업연도가 12개월일 경우를 가정한 것으로, 1기의 사업연도가 6개월일 경우 상기 산식을 준용하여 최근 1년간 분기별 연환산 자기자본수익율을 제시할 것

※ 수익률은 소수점 둘째 자리까지 기재할 것



제 4 부 부동산개발사업에 대한 투자 현황

I. 부동산개발사업의 현황

1. 개요

(단위 : 백만원)

개발사업명	소재지	개발규모 (㎡)	준공 예정일	공정률	총사업비	총 투자금액	기 투자금액	비고
자료가 없습니다.								

- ※ 1. 총사업비는 당해 개발사업의 총사업비를 말함
- 2. 총투자금액은 당해 부동산투자회사가 투자하여야 하는 총금액을 말함
- 3. 기투자금액이란 당해 부동산투자회사가 이미 투자한 총금액을 말함



2. 당분기에 추진중인 부동산개발사업 현황

1) 부동산개발사업명(1)

해당사항 없음

2) 부동산개발사업명(2)

해당사항 없음

3) 장래 예정인 부동산개발사업 현황

해당사항 없음

제 5 부 재무제표에 관한 사항

I. 재무상태표

당기 제 8 기 2 분기 기준일 2023.06.30 현재
전기 제 7 기 기말 기준일 2022.12.31 현재

회사명: (주)힐스테이트봉담대한제6호뉴스테이위탁관리부동산투자회사 (단위 : 원)

과목	제 8 (당)기 2 분기		제 7 (전)기 기말	
	금액		금액	
I. 자 산				
1. 유동자산		27,546,421,664		27,633,536,188
1) 현금및현금성자산	12,353,142,540		12,478,617,144	
2) 단기금융상품	15,000,000,000		15,000,000,000	
5) 미수수익	73,530,441		100,796,705	
7) 기타미수금	20,038,820		29,188,010	
9) 선급비용	38,604,343		18,121,839	
11) 선급법인세	61,105,520		6,812,490	
14) 재고자산	0		0	
2. 비유동자산		269,803,116,012		271,646,318,431
1) 장기금융상품	185,390,777		105,915,168	
4) 유가증권	0		0	
5) 유형자산	269,193,721,502		271,053,990,627	
토지	91,218,186,820		91,218,186,820	
건물	186,026,912,555		186,026,912,555	
감가상각누계액(유형자산-건물)	-8,051,377,873		-6,191,108,748	
6) 투자부동산	0		0	
7) 무형자산	0		0	
8) 비유동보증금	311,021,000		311,021,000	
110) 기타비유동자산	112,982,733		175,391,636	
자 산 총 계		297,349,537,676		299,279,854,619
1. 유동부채		146,212,298		173,986,639
4) 기타선수금	38,667,803		13,904,860	
6) 미지급금	34,840,858		101,605,793	
7) 미지급비용	47,703,637		53,475,986	
8) 예수금	25,000,000		5,000,000	
2. 비유동부채		246,270,614,738		246,500,394,136
3) 장기차입금	110,600,000,000		110,600,000,000	
5) 비유동보증금	135,485,300,000		135,794,500,000	
8) 비유동충당부채	185,314,738		105,894,136	
부 채 총 계		246,416,827,036		246,674,380,775
1. 자본금		67,490,000,000		67,490,000,000
1) 보통주자본금	14,570,000,000		14,570,000,000	
2) 종류주자본금	52,920,000,000		52,920,000,000	
2. 자본잉여금		0		0
3. 자본조정		-324,351,970		-324,351,970
1) 주식할인발행차금	-324,351,970		-324,351,970	
4. 기타포괄손익누계액		0		0

5. 이익잉여금(결손금)		-16,232,937,390		-14,560,174,186
자 본 총 계		50,932,710,640		52,605,473,844
부 채 및 자 본 총 계		297,349,537,676		299,279,854,619



II. 손익계산서

당기 제 8기 2 분기 시작일 2023.01.01 종료일 2023.06.30
 전기 제 7기 2 분기 시작일 2022.01.01 종료일 2022.06.30

회사명: (주)힐스테이트봉담대 한제6호뉴스테이위탁관리부동산투자회사 (단위 : 원)

과목	제 8 (당)기		제 7 (전)기	
	금액		금액	
	최근 3개월	당기누적	최근 3개월	전기누적
I. 영업수익	875,230,480	1,749,746,282	876,774,854	1,756,580,958
2) 임대료수익	875,230,480	1,749,746,282	876,774,854	1,756,580,958
II. 영업비용	1,209,228,507	2,359,432,272	1,153,076,220	2,344,604,803
2) 급여	1,500,000	3,000,000	1,500,000	3,000,000
6) 자산관리수수료(AMC수수료)	57,500,000	115,000,000	57,500,000	115,000,000
7) 부동산관리수수료(PM, FM 등)	71,816,547	142,724,004	70,907,457	141,814,914
8) 자산보관수수료	7,500,000	15,000,000	7,500,000	15,000,000
9) 일반사무위탁수수료	17,500,000	35,000,000	17,500,000	35,000,000
10) 기타지급수수료	42,071,222	53,632,521	23,859,104	107,779,998
11) 유형자산감가상각비	930,134,564	1,860,269,125	930,134,563	1,860,269,126
14) 세금과공과	177,859	490,795	162,454	297,454
15) 광고선전비	540,000	540,000	540,000	540,000
16) 보험료	11,022,689	21,987,996	11,760,368	23,581,277
21) 수선유지비	26,416,000	26,416,000	2,900,000	12,400,000
29) 기타영업비용	43,049,626	85,371,831	28,812,274	29,922,034
III. 영업이익	-333,998,027	-609,685,990	-276,301,366	-588,023,845
IV. 영업외수익	272,515,964	381,844,345	8,413,900	18,148,545
1) 이자수익	266,968,004	369,997,536	6,219,772	13,539,015
10) 기타영업외수익	5,547,960	11,846,809	2,194,128	4,609,530
V. 영업외비용	725,361,452	1,444,921,559	775,978,492	1,499,687,842
1) 이자비용	725,361,452	1,444,921,559	775,978,492	1,499,687,842
VI. 법인세비용차감전순이익(손실)	-786,843,515	-1,672,763,204	-1,043,865,958	-2,069,563,142
VIII. 당기순이익(손실)	-786,843,515	-1,672,763,204	-1,043,865,958	-2,069,563,142
IX. 기타포괄이익(손실)	0	0	0	0
X. 총포괄이익(손실)	-786,843,515	-1,672,763,204	-1,043,865,958	-2,069,563,142
X I. 주당이익	-58	-124	-77	-153



III. 이익잉여금처분계산서

이익잉여금처분계산서는 결산기 작성대상으로 분기에는 작성하지 않습니다.

IV. 현금흐름표

현금흐름표는 결산기 작성대상으로 분기에는 작성하지 않습니다.

V. 자본변동표

자본변동표는 결산기 작성대상으로 분기에는 작성하지 않습니다.

VI. 재무제표에 대한 주석(차입에 관한 구체적인 사항을 포함)

주석은 투자보고서 마지막에 별첨합니다.

VII. 감사인의 감사(검토) 의견

– 외부감사인의 감사(검토)의견 및 위반사항

감사(검토)의견 :적정

기타사항(특기사항 포함)

– 내부감사인의 감사(검토)의견 및 위반사항

감사(검토)의견 :적정

기타사항(특기사항 포함)

제 6부 중요한 소송등 진행 현황

I. 중요한 소송진행사항

해당사항 없음

제 7부 특별관계자 등과의 거래 현황

I. 거래현황

주식10번 참조

※ 특별관계자 등은 다음에 해당하는 자를 말함

1. 해당 부동산투자회사의 임직원 및 그 특별관계자
2. 해당 부동산투자회사의 주식을 100분의 10 이상 소유하고 있는 주주 및 그 특별관계자

※ 특별관계자는 자본시장법 시행령 제141조제1항의 특수관계인 및 공동보유자를 말함

※ 특별관계자 등과의 거래는 법 제30조제2항 각 호에 해당하는 거래를 말함

제 8부 기타사항

1. 제재현황

해당사항 없음

주석

제 8 기 반기 2023년 06월 30일 현재

제 7 기 2022년 12월 31일 현재

회사명 : (주)힐스테이트봉담대한제6호뉴스테이위탁관리부동산투자회사

1. 일반사항

1-1. 자산유동화의 개요

주식회사 힐스테이트봉담대한제6호뉴스테이위탁관리부동산투자회사(이하 "회사")는 부동산투자회사법에 의한 위탁관리부동산투자회사로서 2016년 07월 29일에 설립되었습니다. 회사의 주요 목적 사업은 공동주택을 건설, 매입 후 임대 및 분양하는 것을 사업으로 하는 개별 부동산투자회사 증권을 매매하거나, 직접 부동산의 취득, 관리, 개량, 처분, 개발사업 및 임대차하는 방법 등을 통해 자산을 투자, 운용하여 그 수익을 주주에게 배당하는 것입니다.

회사의 본점 소재지는 서울특별시 강남구 영동대로 517, 26층(삼성동)이며, 사업연도는 12월입니다.

1-2. 회사의 개황

구 분	내 용
회 사 명	(주)힐스테이트봉담대한제6호뉴스테이위탁관리부동산투자회사
설립연월일	2016년 07월 29일
대 표 자	정미숙
본점소재지	서울특별시 강남구 영동대로 517, 26층 (삼성동)
목 적 사 업	<p>회사는 부동산투자회사법에 따라 그 자산을 다음 각 호의 어느 하나에 해당하는 방법으로 투자, 운용하여 그 수익을 주주에게 배당하는 것을 목적으로 한다.</p> <ol style="list-style-type: none"> 1. 부동산의 취득, 관리, 개량 및 처분 2. 부동산의 개발사업 3. 부동산의 임대차 4. 증권의 매매 5. 금융기관에의 예치 6. 지상권, 임차권 등 부동산 사용에 관한 권리의 취득, 관리, 처분 7. 신탁이 종료된 때에 신탁재산 전부가 수익자에게 귀속하는 부동산 신탁의 수익권의 취득, 관리, 처분 8. 기타 위 각 호에 부수하는 업무

당반기말 및 전기말 현재 회사의 자본금에 관한 사항은 다음과 같습니다.

<당반기말>

(단위 : 주, 천원)

수권주식수	발행주식수	1주당 금액(원)	납입자본금(천원)
100,000,000	13,498,000	5,000	67,490,000

주주명	보통주		우선주		합계	
	주식수(주)	지분율	주식수(주)	지분율	주식수(주)	지분율
(주)뉴스테이허브제3호 위탁관리부동산투자회사	-	0.0%	9,434,000	89.1%	9,434,000	69.9%
삼성생명보험(주)	-	0.0%	600,000	5.7%	600,000	4.4%
현대건설(주)	2,234,000	76.7%	550,000	5.2%	2,784,000	20.6%
대한토지신탁(주)	480,000	16.5%	-	0.0%	480,000	3.6%
우리레오피엠씨(주)	200,000	6.9%	-	0.0%	200,000	1.5%
합계	2,914,000	100.0%	10,584,000	100.0%	13,498,000	100.0%

<전기말>

(단위 : 주, 천원)

수권주식수	발행주식수	1주당 금액(원)	납입자본금(천원)
100,000,000	13,498,000	5,000	67,490,000

주주명	보통주		우선주		합계	
	주식수(주)	지분율	주식수(주)	지분율	주식수(주)	지분율
(주)뉴스테이허브제3호 위탁관리부동산투자회사	-	0.0%	9,434,000	89.1%	9,434,000	69.9%
삼성생명보험(주)	-	0.0%	600,000	5.7%	600,000	4.4%
현대건설(주)	2,234,000	76.7%	550,000	5.2%	2,784,000	20.6%
대한토지신탁(주)	480,000	16.5%	-	0.0%	480,000	3.6%
우리레오피엠씨(주)	200,000	6.9%	-	0.0%	200,000	1.5%
합계	2,914,000	100.0%	10,584,000	100.0%	13,498,000	100.0%

2. 중요회계처리방침

회사의 재무제표는 일반기업회계기준에 따라 작성하고 있으며, 회사가 채택하고 있는 중요한 회계처리방침은 다음과 같습니다.

2-1. 현금및현금성자산

회사는 통화 및 타인발행수표 등 통화대용증권과 당좌예금, 보통예금 및 큰 거래비용 없이 현금으로 전환이 용이하고 이자율 변동에 따른 가치변동의 위험이 경미한 금융상품으로서 취득 당시 만기일(또는 상환일)이 3개월 이내인 것을 현금및현금성자산으로 처리하고 있습니다.

2-2. 유형자산

유형자산의 취득원가는 구입원가 또는 제작용가 및 경영진이 의도하는 방식으로 자산을 가동하는 데 필요한 장소와 상태에 이르게 하는 데 직접 관련되는 지출 등으로 구성되어 있습니다. 유형자산의 경제적 사용이 종료된 후에 원상회복을 위하여 그 자산을 제거, 해체하거나 또는 부지를 복원하는데 소요될 것으로 추정되는 원가가 충당부채의 인식요건을 충족하는 경우 그 지출의 현재가치도 취득원가에 포함하고 있습니다. 유형자산의 취득 또는 완성 후의 지출이 생산능력 증대, 내용연수 연장, 상당한 원가절감 또는 품질향상을 가져오는 등 미래경제적효익의 유입 가능성이 매우 높고, 원가를 신뢰성 있게 측정할 수 있는 경우에는 자본적 지출로 인식하고, 그렇지 않은 경우에는 발생한 기간의 비용으로 인식하고 있습니다.

당사는 유형자산을 취득원가에서 아래의 추정내용연수와 건물을 정액법에 따라 산정된 감가상각누계액을 차감한 금액으로 표시하고있습니다.

구분	추정내용연수
건물	50 년

2-3. 수익의 인식기준

회사는 임대수익의 경우에는 기간의 경과에 따라 발생하는 부분을 구분하여 인식하고, 분양전환 수익의 경우에는 재화에 대한 통제와 소유권에 따른 중요한 위험과 보상이 이전되는 시점에 수익으로 인식하고 있습니다.

2-4. 법인세비용

회사의 법인세비용은 법인세법 등의 법령에 의하여 당해 사업연도에 부담할 법인세 및 법인세에 부가되는 세액의 합계에 당기 이연법인세 변동액을 가감하여 산출된 금액으로 계상하고 있습니다. 한편, 세무조정 등으로 발생하는 일시적 차이에 대한 법인세효과를 이연법인세자산 또는 이연법인세부채의 과목으로 하여 차기 이후에 발생하는 이연법인세부채 또는 이연법인세자산과 상계처리하고 있으나, 일시적 차이로 인한 법인세효과는 실현가능성이 불확실하여 계상하지 아니하였습니다.

2-5. 금융자산과 금융부채의 측정

최초측정

회사는 금융자산과 금융부채의 최초인식시 공정가치로 측정하고 있으며, 이 때의 공정가치는 일반적으로 거래가격(금융자산의 경우에는 제공한 대가의 공정가치, 금융부채의 경우에는 수취한 대가의 공정가치)입니다. 그러나 장기연불조건의 매매거래, 장기금전대차거래 또는 이와 유사한 거래에서 발생하는 채권채무로서 명목금액과 공정가치의 차이가 유의적인 경우에는 공정가치로 평가합니다.

제공(수취)한 대가에 금융상품이 아닌 다른 것에 대한 대가가 포함되었다면 그 금융상품의 공정가치는 시장가격으로 평가하되, 시장가격이 없는 경우에는 평가기법(현재가치평가기법을 포함)을 사용하여 공정가치를 추정합니다. 다만, 제공하거나 수취한 대가에 금융상품이 아닌 다른 것에 대한 대가가 포함되었더라도, 자금의 사용에 따른 반대 급부(예를 들어 생산물 공급가액의 제약 등)를 부과하거나 제공하는 자금의 조달과 사용의 연계성이 확실한 경우 및 임대차보증금에 대하여는 거래가격 전체를 금융상품의 최초인식액으로 하고 있습니다. 회사는 단기매매증권, 파생상품(위험회피회계를 적용하는 경우는 제외)과 같이 최초 인식 이후 공정가치로 측정하고 공정가치의 변동을 당기손익으로 인식하는 금융자산이나 금융부채가 아닌 경우에는 당해 금융자산의 취득 또는 금융부채의 발행과 직접적으로 관련된 거래원가를 최초 인식하는 공정가치에 가산 또는 차감하고 있습니다.

회사는 금융상품의 현재가치 측정시에 당해 거래의 내재이자율을 적용하고 있으나, 이러한 이자율을 구할 수 없거나 동종시장이자율과의 차이가 유의적인 경우에는 동종시장이자율을 적용하고, 동종시장이자율을 실무적으로 산정할 수 없는 경우에는 객관적이고 합리적인 기준에 의하여 산출한 가중평균이자율을 적용하고 있으며, 가중평균이자율을 산출하기 위한 객관적이고 합리적인 기준이 없는 경우에는 회사채 유통수익률을 기초로 회사의 신용도 등을 반영하여 회사에 적용될 자금조달비용을 합리적으로 추정하여 적용합니다.

후속측정

회사는 금융자산 및 금융부채에 대하여 유효이자율법을 적용하여 상각후원가로 측정하고 있습니다.

2-6. 이익잉여금

회사는 부동산투자회사법 제28조 제1항에 의하여 이익처분시 이익준비금의 법정적립을 규정한 상법 제458조가 적용 배제되어 이익준비금을 적립하지 아니합니다. 또한, 회사는 부동산투자회사법 제28조 제3항에 의하여 상법 제462조가 적용 배제되어 당해연도의 감가상각비 범위 안에서 이익을 초과하여 배당이 가능합니다.

2-7. 임대자산특별수선충당부채

회사는 임대주택의 장기 수선계획을 수립하고 임대주택의 보수 및 교체에 필요한 특별수선충당부채를 민간임대주택에 관한 특별법 제53조, 민간임대주택에 관한 특별법 시행령 제43조에 근거하여 표준건축비의 1만분의 1을 적용하여 적립하고, 관련 특별수선충당부채전입액을 당기비용으로 계상하고 있습니다.

3. 금융상품의 구분 및 공정가치

가. 당반기말 및 전기말 현재 금융상품의 내역은 다음과 같습니다.

(단위 : 천원)

금융자산 범주	계정명	당반기말		전기말	
		장부금액	공정가치	장부금액	공정가치
현금및현금성자산	현금및현금성자산	12,353,143	12,353,143	12,478,617	12,478,617
단기금융상품	단기금융상품	15,000,000	15,000,000	15,000,000	15,000,000
대여금 및 수취채권	매출채권	20,039	20,039	29,188	29,188
	미수수익	73,530	73,530	100,797	100,797
합 계		27,446,712	27,446,712	27,608,602	27,608,602

나. 당반기말 및 전기말 현재 금융부채의 장부금액과 공정가치는 다음과 같습니다.

(단위 : 천원)

금융부채 범주	계정명	당반기말		전기말	
		장부금액	공정가치	장부금액	공정가치
상각후원가로 평가하는 금융부채	미지급금	34,841	34,841	101,606	101,606
	미지급비용	47,704	47,704	53,476	53,476
	임대보증금	135,485,300	135,485,300	135,794,500	135,794,500
	장기차입금	110,600,000	110,600,000	110,600,000	110,600,000
금융부채 합계		246,167,845	246,167,845	246,549,582	246,549,582

4. 유형자산

4-1. 유형자산의 변동

당반기 및 전기 중 유형자산의 변동 내역은 다음과 같습니다.

당반기 중 유형자산의 변동 내역은 다음과 같습니다.

<당반기말>

(단위 : 천원)

과 목	기초장부가액	취득액	처분 및 대체	감가상각비	당반기말
토지	91,218,187	-	-	-	91,218,187
건물	179,835,804	-	-	(1,860,269)	177,975,535
합계	271,053,991	-	-	(1,860,269)	269,193,722

<전기말>

(단위 : 천원)

과 목	기초장부가액	취득액	처분 및 대체	감가상각비	전기말
토지	91,218,187	-	-	-	91,218,187
건물	183,556,342	-	-	(3,720,538)	179,835,804
합계	274,774,529	-	-	(3,720,538)	271,053,991

4-2. 보유 토지의 공시지가

당반기말 및 전기말 현재 보유 토지의 장부가액 및 공시지가의 내역은 다음과 같습니다.

(단위 : 천원)

소재지	당반기말			전기말		
	면적(㎡)	장부가액	공시지가	면적(㎡)	장부가액	공시지가
경기도 화성시 봉담읍 수영리 689	62,005	91,218,187	112,787,095	62,005	91,218,187	119,669,650

4-3. 보험 가입내역

당반기말 및 전기말 현재 회사가 보유한 건물에 대하여 가입한 주요 보험의 내역은 다음과 같습니다.

<당반기말>

(단위 : 천원)

구분	보험시작일	보험종료일	보험목적물	부보금액	보험가입재산	취득가액
PKG재산종합보험	2023-05-28	2024-05-28	재물손해담보	155,564,297	건물	186,026,913
			기계위험담보	3,588,000		
			기업휴지 손해조항	3,401,900		
			일반책임	4,000,000		
어린이놀이시설배상책임보험			어린이놀이시설 대인	80,000		
어린이놀이시설 대물			2,000			
승강기사고배상책임보험			승강기사고배상 대인	80,000		
			승강기사고배상 대물	10,000		
가스사고배상책임보험			가스배상 대인	80,000		
			가스배상 대물	300,000		

<전기말>

(단위 : 천원)

구분	보험시작일	보험종료일	보험목적물	부보금액	보험가입재산	취득가액
PKG재산종합보험	2022-05-28	2023-05-28	재물손해담보	155,564,297	건물	186,026,913
			기계위험담보	3,588,000		
			기업휴지 손해조항	3,401,900		
			일반책임	4,000,000		
어린이놀이시설배상책임보험			어린이놀이시설 대인	80,000		
어린이놀이시설 대물			2,000			
승강기사고배상책임보험			승강기사고배상 대인	80,000		
			승강기사고배상 대물	10,000		
가스사고배상책임보험			가스배상 대인	80,000		
			가스배상 대물	300,000		

5. 장기차입금

당반기말 및 전기말 현재 회사의 장기차입금 현황은 다음과 같습니다.

(단위 : 천원)

구분	차입처	차입일	만기	연이자율	당반기말	전기말
Tranche A	삼성생명보험 주식회사	2019-02-25	2029-12-25	3.90%	10,200,000	10,200,000
후순위대출	우리은행(주택도시기금)	2019-03-25	2031-03-25	2.50%	100,400,000	100,400,000
합 계					110,600,000	110,600,000

(주1) Tranche A는 중도상환이 가능한 한도대출입니다. 회사는 Tranche A 대주에 대한 채무가 완전히 소멸되기 전에는 후순위 대출의 차입원금을 상환할 수 없습니다.

한편, 회사가 장기차입금 조달과 관련하여 금융기관과 체결한 약정의 주요 내용은 다음과 같습니다.

(단위 : 천원)

구분	차입처	약정이자율	약정한도	비고
Tranche A	삼성생명보험 주식회사	3.90%	114,300,000	만기상환 / 미인출수수료:0.03%
후순위대출	우리은행(주택도시기금)	2.50%	100,400,000	
합 계			214,700,000	

(주1) Tranche A 대출과 관련하여 회사는 대출원리금의 상환에 대한 보증채무를 주택도시보증공사가 부담하는 것을 내용으로 하는 표준사업약정서를 체결하였습니다.

6. 금융부채

당반기말 및 전기말 현재 금융부채의 만기 분석 내용은 다음과 같습니다.

<당반기말>

(단위 : 천원)

구분	1년 이하	1년 초과 5년 미만	5년 초과	합계
미지급금	34,841	-	-	34,841
미지급비용	47,704	-	-	47,704
임대보증금(주1)	-	135,485,300	-	135,485,300
장기차입금	-	-	110,600,000	110,600,000
합계	82,545	135,485,300	110,600,000	246,167,845

(주1) 임대보증금의 기본계약기간은 2년이나, 임차인의 권리에 따라 2년 단위로 연장가능합니다.

<전기말>

(단위 : 천원)

구분	1년 이하	1년 초과 5년 미만	5년 초과	합계
미지급금	101,606	-	-	101,606
미지급비용	53,476	-	-	53,476
임대보증금(주1)	-	135,794,500	-	135,794,500
장기차입금	-	-	110,600,000	110,600,000
합계	155,082	135,794,500	110,600,000	246,549,582

(주1) 임대보증금의 기본계약기간은 2년이나, 임차인의 권리에 따라 2년 단위로 연장가능합니다.

7. 포괄손익계산서

당반기 및 전기 회사의 포괄이익은 반기순이익과 동일합니다.

8. 수수료비용 및 주요 약정사항

8-1. 자산관리계약

회사는 대한토지신탁 주식회사와 자산관리위탁계약을 체결하고 부동산의 취득, 개발, 임대, 관리, 개량 및 처분 등 회사의 목적 사업과 관련한 업무를 위탁하고, 자산관리위탁계약서상 기본 운용수수료(분기별 지급)를 지급합니다.

8-2. 일반사무위탁계약

회사는 신한펀드파트너스 주식회사와 일반사무위탁계약을 체결하고 회사의 목적사업과 관련한 일반사무를 위탁하였으며, 일반사무위탁계약서에 따른 보수를 영업인가를 득한 날로부터 공사착공일 이전까지는 매월 지급하고, 공사착공일 이후 보수는 매 분기종료 후 지급합니다.

8-3. 자산보관계약

회사는 농협은행 주식회사와 부동산, 유가증권 및 현금 등의 자산 보관 및 관리업무를 위탁하는 자산보관계약을 체결하고, 자산보관계약서에 따른 보수를 매 분기 종료 후 지급합니다.

9. 제공받은 보증내역 및 주요 약정사항

회사는 회사의 장기차입금과 관련하여 회사가 대주에게 부담하는 채무에 대하여 다음과 같이 주택도시보증공사로부터 지급보증을 제공받고 있습니다.

9-1. Tranche A 장기차입금 관련 보증

가. 보증기관 : 주택도시보증공사

나. 보증원금 : 114,300,000,000원 한도 내에서 실제 차입금액

다. 보증기간 : 2019년 2월부터 2029년 12월

10. 특수관계자와의 주요거래

10-1. 당반기 및 전반기 중 회사와 특수관계자와의 중요한 거래내역은 다음과 같습니다.

(단위 : 천원)

특수관계자	과목	당반기	전반기
대한토지신탁(주)	자산관리수수료	115,000	115,000
대한민국 (주택도시기금의 운용관리자인 국토교통부장관의 수탁대리인, 주택도시보증공사)	이자비용	1,244,703	1,215,115
삼성생명보험(주)	이자비용	200,219	303,958
우리레오피엠씨(주)	부동산관리용역수수료	135,080	134,171
합계		1,695,002	1,768,244

10-2. 당반기말 및 전기말 현재 특수관계자와의 거래로 인한 중요한 채권 및 채무의 내용은 다음과 같습니다.

(단위 : 천원)

특수관계자	과목	당반기말	전기말
대한토지신탁(주)	미지급금	-	57,500
대한민국 (주택도시기금의 운용관리자인 국토교통부장관의 수탁대리인, 주택도시보증공사)	장기차입금	100,400,000	100,400,000
	미지급비용	41,147	48,005
삼성생명보험(주)	장기차입금	10,200,000	10,200,000
	미지급비용	6,556	5,471
합계		110,647,703	110,710,976

11. 부가가치 계산에 필요한 계정과목 및 금액

회사의 당반기 및 전반기 중 부가가치 산정에 필요한 계정과목과 금액은 다음과 같습니다.

(단위 : 천원)

구 분	당반기	전반기
임원급여	3,000	3,000
세금과공과	491	297
감가상각비	1,860,269	1,860,269
특별수선충당비	79,421	26,474
합계	1,943,181	1,890,040