

투 자 보 고 서

2024.01.01 부터 2024.03.31 까지

(제 10 기 1분기)

국토교통부장관, 금융위원회 귀중

부동산투자회사법 제37조, 동법 시행령 제40조 및 부동산투자회사등에 관한 감독규정 제7조의 규정에 의하여 투자보고서를 작성하여 제출합니다.

2024.05.16


회 사 명 :	(주)엘티대한제2호뉴스테이위탁관리부동산투자회사			
대 표 이 사 :	이상광			
본점소재지 :	서울특별시 강남구 영동대로 517, 26층(삼성동, 아셈타워)			
	(전화번호)	02-528-0526		
	(홈페이지)	www.reitpia.com		
작성책임자 :	(회사)	대한토지신탁(주)	(직책)	대리
	(전화번호)	02-528-7821	성명	신동주 (인)
공시책임자 :	(회사)	대한토지신탁(주)	(직책)	대리
	(전화번호)	02-528-7821	성명	신동주 (인)

제 1부 부동산투자회사의 현황

I . 회사의 현황

1. 회사의 개요

1) 회사명	(주)엘티대한제2호뉴스테이위탁관리부동산투자회사
2) 설립일	2015.11.02
3) 소재지	서울특별시 강남구 영동대로 517, 26층(삼성동, 아셈타워)
4) 자산 및 자본금, 부채	(기준일자) 2024.03.31 (단위: 원)
자산총계	211,579,266,913
부채총계	195,879,949,184
자본총계	15,699,317,729
자본금	12,372,500,000
5) 자산관리회사	대한토지신탁(주)
6) 사무수탁회사	신한펀드파트너스
7) 자산보관회사	NH투자증권
8) 비고	(1) 정관에서 정한 회사의 존속기간 및 해산사유 해산사유 ① 주주총회의 해산결의 ② 합병 ③ 파산 ④ 법원의 해산 명령 또는 해산 판결 ⑤ 국토교통부장관의 영업인가의 취소 ⑥ 부투법 제3조부터 제7조까지의 규정을 위반하여 영업인가가 거부된 경우 ⑦ 설립 후 1년 6개월 이내에 영업인가를 받지 못한 경우 (2) 신용평가결과



2. 회사의 연혁

1) 설립경과 및 설립이후의 변동사항(상호의 변경, 영업양수 또는 영업양도, 주요 자산취득일 등을 기재)

가) 설립경과 및 설립이후의 변동사항

2015.11.02 : 발기인총회 개최

2015.11.02 : 회사설립(자본금 : 5억원)

2015.11.02 : 자산관리위탁계약체결(대한토지신탁)

2015.11.02 : 사무관리위탁계약체결(신한아이타스)

2015.11.17 : 대표이사 변경 (박순상 → 이상현)

2015.11.19 : 자산보관위탁계약체결(NH투자증권)

2015.12.29 : 국토교통부 영업인가

2016.02.26 : 유상증자(보통주 1,005,000주, 우선주 1,369,500주)

2016.02.29 : 토지취득

2018.06.01 : 사용승인(준공완료)

2018.06.21 : 임대차개시

2019.11.10 : 대표이사 변경 (이상현 → 정미영)

2019.12.16 : 대표이사 변경 (정미영 → 정태성)

2022.12.16 : 대표이사 변경 (정태성 → 이강우)

2024.02.23 : 대표이사 변경 (이강우 → 이상광)

나) 상호의 변경 : 해당사항 없음

다) 합병, 영업양수 또는 영업양도 : 해당사항 없음


라) 경영활동과 관련된 중요한 사실의 발생 : 해당사항 없음

2) 이사 및 감사에 관한 사항

직명	성명	생년월일 또는 법인등록번호	주요경력 및 연혁	비고
대표이사	이상광	1969.03.05	롯데건설 자문	해당사항 없음
기타비상무이사	박효진	1966.03.09	중앙법무사법인 전무	해당사항 없음
기타비상무이사	오문규	1965.12.05	한덕홀딩스(주) 부사장	해당사항 없음
감사	박우표	1969.09.16	삼우세무회계 대표	해당사항 없음

※ 비고란에는 법 제14조의 결격요건 해당여부를 기재

※ 주요경력은 주요근무지, 근무기간 및 직위등을 구체적으로 기재



3. 주식 및 자본에 관한 사항

1) 주식에 관한 사항

(1) 발행한 주식의 내용

[2024.03.31 현재]
(단위 : 원, 주)

구분	종류	발행주식수	주당 발행가액	주당 액면가액	비고
기명	보통주	100,000	5,000	5,000	
기명	보통주	1,005,000	20,000	5,000	
기명	우선주	1,369,500	20,000	5,000	

* 종류는 보통주, 종류주 등

(2) 자기주식 취득현황

(단위 : 원, 주)

취득일자	종류	주식수량	취득가액	비고
자료가 없습니다.				

(3) 현물출자 현황

(4) 비고(주식매수선택권 여부, 의결권이 있는 주식수, 의결권이 제한된 주식수, 종류주발행 조건 등을 기재)

2) 자본금 변동상황

(단위 : 원, 주)

일자	원인	증가(감소)한 주식의 내용				증(감)자한 자본금	증(감)자 후 자본금	증(감)자 비율
		종류	수량	주당 발행가액	주당 액면가액			
2015.11. 02	설립자본	보통주	100,000	5,000	5,000	500,000,000	500,000,000	0.00%
2016.02. 23	증자	보통주	1,005,000	20,000	5,000	5,025,000,000	5,525,000,000	1005.00%
2016.02. 23	증자	우선주	1,369,500	20,000	5,000	6,847,500,000	12,372,500,000	123.94%

3) 자본금 변동예정 등

4. 주주현황

1) 최대주주 및 그 특별관계자의 주식소유현황

【 2024.03.31 현재】

성명	관계	내/ 외국인	국적	기관/ 개인	청약예외 주주	주식의 종류	소유주식수(지분율)				변동원인
							기초	증가	감소	기말	
(주)뉴스 테이허 브제1호 위탁관 리부동 산투자 회사	최대 주주	내국인	대한 민국	기관	제25호	우선주	1,369,500	0	0	1,369,500	
							(55.34%)	(0.00%)	(0.00%)	(55.34%)	

※ 특별관계자는 자본시장법 시행령 제141조제1항의 특수관계인 및 공동보유자를 말함

※ 청약예외주주란에는 시행령 제12조의3(일반청약에 대한 예외) 각 호 중 해당되는 호를 기재

2) 주요주주(10%이상 주주)의 주식소유현황

【 2024.03.31 현재】

순위	성명	내/ 외국인	국적	기관/ 개인	청약예외 주주	주식의 종류	소유주식수	지분율	비고
1	롯데건설	내국인	대한민국	기관	해당사항 없음	보통주	954,800	38.59%	



3) 소액주주, 최대주주 및 기타주주 분포

【 2024.03.31 현재】

구분	주주수 (명)	비율	주식수	비율	비고
최대주주	1	33.33%	1,369,500	55.34%	
주요주주	1	33.33%	954,800	38.59%	
소액주주 -개인	0	0.00%	0	0.00%	
소액주주 -법인	1	33.33%	150,200	6.07%	
합계	3	100.00%	2,474,500	100.00%	

4) 주가변동사항

월별	년 월	년 월	년 월	비고
최고가(일자)				
최저가(일자)				
월간 거래량				
일평균 거래량				

※ 주가는 월별 종가기준으로 기재

5. 배당에 관한 사항

1) 이익 등의 분배방침

- 배당가능이익

회사가 이익을 배당할 때에는 상법 제462조에도 불구하고 부투법 시행령 제32조가 정하는 바에 따라 해당 영업연도의 감가상각비 상당액을 초과배당할 수 있습니다.

- 배당정책

회사는 매 영업연도 이익배당 한도의 100분의 90이상을 주주총회 또는 정관 제59조 3항에 따른 이사회 결의에 따라 현금으로 배당 계획입니다. 이 경우 상법 제458조에 따른 이익준비금은 적립하지 아니합니다.

- 배당금 지급시기 및 결정방법

당해 회사의 회계연도는 매년 1월 1일 개시하여 12월 31일에 종료할 계획입니다. 단, 설립 회계연도는 당해 회사의 설립등기일에 개시하고, 최초로 도래하는 12월 31일에 종료할 계획입니다. 배당금은 정기 주주총회 또는 이사회의 결의로 승인을 받아 매 영업연도 종료일 현재 주주명부에 기재된 주주 또는 등록된 질권자에게 지급하되, 지급방법 및 시기는 이사회에서 결정합니다. 배당금은 배당금 승인을 한 주 주총회 또는 이사회에서 달리 결정되지 않는 한 정기주주총회 또는 이사회의 승인일로부터 30일 이내에 지급할 계획입니다.

2) 최근 사업연도의 배당에 관한 사항

[주당액면가액: 5,000원]

(단위 : 원, %)

구분	제 9기	제 8기	제 7기	제 6기
당기순이익	-2,090,225,452	-3,023,525,528	-3,063,745,095	-5,372,067,050
상법상 이익배당한도	-31,753,480,800	-29,663,255,348	-26,639,729,820	-23,575,984,725
자산의 평가손실	0	0	0	0
부동산투자회사법 상 이익배당한도	-31,753,480,800	-29,663,255,348	-26,639,729,820	-23,575,984,725
당기감가상각비 등	2,325,822,407	2,329,876,204	2,324,691,115	2,324,691,114
배당가능이익	-29,427,658,393	-27,333,379,144	-24,315,038,705	-21,251,293,611

배당금	보통주	0	0	0	0
	종류주	0	0	0	0
주당 배당금	보통주	0	0	0	0
	종류주	0	0	0	0
배당수익율		0.00%	0.00%	0.00%	0.00%
연환산배당율		0.00%	0.00%	0.00%	0.00%

※ 상법상 이익배당한도 : 순자산가액 - 자본금 - 자본준비금 - 상법 시행령 제19조의 미실현이익 - 기타(주식할인발행차금 상각액 등)

※ 부동산투자회사법 상 이익배당한도 : 상법 상 이익배당한도에서 자산의 평가손실(직전 사업연도 까지 누적

된 평가손실을 포함)은 고려하지 아니함


※ 당기 감가상각비 등 : 당기 감가상각비 + 전기이전 감가상각비 초과배당누적액

※ 배당가능이익 : 부동산투자회사법 상 이익배당한도 + 당기 감가상각비 등

※ 주당배당금 : 배당금 / 발행주식수

※ 배당수익율 : 배당액 / [(기초납입자본금+기말납입자본금)/2] 로 계산

※ 1기의 사업연도가 1년 미만일 경우, 비교목적으로 연환산배당율을 다음의 산식으로 추가기재
연환산배당율 : 배당수익율 x 365일 / (해당사업연도의 일수)



제 2 부 자산의 투자·운용 및 자산의 구성·변경 현황

Ⅰ. 총자산의 투자·운용 및 구성현황

(단위 : 백만원, %)

항목	전분기		당분기		총자산대비 구성비율
	자산총액	비율	자산총액	비율	
부동산	185,566	88.00	184,985	87.43	87.43
부동산개발사업					
부동산관련 증권					
현금	24,167	11.46	25,268	11.94	11.94
기타 자산	1,130	0.54	1,326	0.63	0.63
총계	210,863	100.00	211,579	100.00	100.00

※ 1. 부동산은 지상권·임차권 등 부동산 사용에 관한 권리, 부동산개발사업, 설립할 때 납입된 주금(株金), 신주발행으로 조성한 자금 및 소유 부동산의 매각대금, 시행령 제27조에 의하여 부동산에 포함되는 자산을 말함(기업구조조정부동산투자회사의 경우, 구조조정부동산을 별도 표시)

2. 부동산관련 증권은 법제2조3항 각 목의 어느 하나에 해당하는 자산을 말함

3. 현금은 금융기관에의 예치금을 포함하며, 부동산에 포함되는 자산은 제외함

4. 기타는 자산 중 부동산, 부동산관련 증권, 현금에 해당되지 않는 자산을 말함




1. 부동산(지상권·임차권 등 부동산사용에 관한 권리도 포함)

1) 소유 부동산별 개요

부동산명		투자대상	위치	완공 (개축)일자	취득일자	담보 및 부채내 역
1	화성동탄 2 롯데캐 슬	주택	화성시 동탄대로2길 49 (장지동)	2018.06 .01	2018.07 .24	장기차입금 : 154,780백만원

※ 준공시 잔금지급예정으로 준공후 소유권이 넘어오는 경우는 제외

※ 투자대상은 주택, 오피스, 호텔, 리테일, 물류, 복합형 중 기재



2) 소유 부동산별 금액현황

(단위 : 백만원)

부동산명		취득가액		취득후 자본적지출		평가손익		감가 상각 누계액	손상 차손 누계액	장부가액
		토지	건물	토지	건물	토지	건물			
1	화성동탄 2 롯데캐슬	82,254	114,555	7	1,736			13,567		184,985



3) 소유 부동산별 임대현황

부동산명		임대가능 면적 (㎡)	임대면적 (㎡)	임대율 (임대면적 /임대 가능면적 ,%)	임대차 계약수
1	화성동탄2 롯데캐슬	89,165.13	85,776.86	96.20%	595



2. 분기말 현재 부동산 관련 증권 현황

(단위 : 백만원, %)

구분	종목명	취득금액	당해 분기말 현재 가액	자산구성비
자료가 없습니다.				



3. 현금(금융기관 예치내역 포함) 현황

(단위 : %, 백만원)


예치 금융상품	예치 금융회사	이자율	전분기예치금	당분기예치금	비고
MMDA	국민은행	변동금리	1,705	2,866	
MMDA	국민은행	변동금리	662	602	
정기예금	국민은행	4.30	6,500	6,500	
정기예금	국민은행	3.55	15,300	15,300	



4. 분기말 기타 자산 현황

(단위 : 백만원, %)

구분	종목명	취득금액	당해 분기말 현재 가액	비고
그 밖의 기타자산	예치보증금(비유동)	372	372	
	미수임대료	269	269	
	장기선급비용	260	260	
	미수수익	250	250	
	선납세금	126	126	
	부가세대급금	45	45	
	선급보험료	4	4	
	선급비용	0	0	



II. 총자산의 변경내역

1. 당분기동안의 부동산 매입·매각

(단위 : 백만원)

구분	부동산명	위치	거래일자	매매가액	거래비용	비고
자료가 없습니다.						

※ 매각의 경우 비고란에 취득한 금액, 보유기간 등 간략히 기재

2. 당분기동안의 부동산관련 증권 거래내역

– 당분기동안에 거래된 부동산관련 증권의 거래내역, 거래에 따른 이익현황, 거래비용 등을 간략하게 기재

3. 현금(금융기관 예치내역 포함)변경내역

(단위 : %, 백만원)

예치 금융상품	예치 금융회사	이자율	전분기에치금	당분기에치금
MMDA	국민은행	변동금리	1,705	2,866
MMDA	국민은행	변동금리	662	602
정기예금	국민은행	4.30	6,500	6,500
정기예금	국민은행	3.55	15,300	15,300

4. 기타 자산 변경내역

예치보증금(비유동) : 372,386,000원
미수임대료 : 261,578,412원 → 268,994,797원
장기선급비용 : 287,380,436원 → 260,475,129원
미수수익 : 75,062,432원 → 250,424,942원
선납세금 : 125,364,060원 → 125,806,100원
부가세대급금 : 44,557,604원
선급보험료 : 7,793,574원 → 3,670,229원
선급비용 : 211,272원 → 180,482원

제 3 부 자산 및 수익과 비용에 관한 사항

Ⅰ. 총수입금액 및 수입구조

구분		금액(원)	비율(%)	비고
부동산	임대료	1,274,748,526	86.95%	
	분양수익 (처분수익)	-		
	기타수익	0		
부동산관련 증권	평가이익	-		
	처분이익	-		
	이자,배당금 등	-		
현금	현금관련수익	178,234,934	12.16%	
기타자산	기타자산 관련수익	-		
기타		13,138,389	0.90%	
총 수 익		1,466,121,849	100.00%	

※ 부동산 관련 증권 평가이익란에는 당기손익에 반영되는 평가이익만 포함

※ 기타란에는 자산별로 구분되지 않는 수익을 기재



II. 부문별 상세내역

1. 부동산(지상권·임차권 등 부동산사용에 관한 권리도 포함)

1) 부동산 임대료 수익

부동산명		임대료(원)	비율(%)	비고
1	화성동탄2 롯데캐슬	1,274,748,526	100.00%	



○ 임대주택에 투자하는 부동산투자회사의 임대현황

주택 의 종 류	주택형	총세대수	임대세대 수	세대당 평균 임대보증금 (원)	세대당평균 월임대료(원)	비고
자료가 없습니다.						



2) 부동산 처분수익

(단위 : 원)

부동산명	취득가액	평가손익	상각누계액	장부가액	매매가액	처분손익	비율(%)	비고
자료가 없습니다.								

※ 부동산개발사업을 통한 분양수익은 비고란에 구분 기재

2. 부동산 관련 증권 처분손익, 평가손익, 이자 및 배당금

(단위 : 원)

구분	매매손익	평가손익	이자 및 배당금	비율(%)	비고
자료가 없습니다.					



3. 현금(금융기관 예치내역 포함)

(단위 : %, 원)

예치 금융상품	예치 금융회사	이자율	전분기에치금 발생수익	당분기에치금 발생수익	비고
MMDA	국민은행	변동금리	3,969,929	3,126,815	
정기예금	국민은행	4.30	220,596,657	0	
정기예금	국민은행	4.30	42,098,766	108,628,959	
정기예금	국민은행	3.55	14,537,085	66,479,160	



4. 기타 자산 수익

구 분	금액(원)	비율(%)	비고
자료가 없습니다.			



Ⅲ. 총 비용 및 지출구조

구분		금액(원)	비율(%)	비고
부동산	분양원가			
	감가상각비	581,455,601	29.90%	
	기타비용	229,252,860	11.79%	
부동산관련 증권	평가손실			
	처분손실			
	기타비용			
현금	현금관련비용			
기타자산	기타자산관련비용			
기타		1,134,042,354	58.31%	
총비용		1,944,750,815	100.00%	

※ 부동산 관련 증권 평가손실란에는 당기손익에 반영되는 평가손실만 포함

※ 기타란에는 자산별로 구분되지 않는 비용을 기재



IV. 상세내역

1. 부동산 영업경비


(단위 : 원)

구분	합계	화성동탄2 롯데캐슬	현금	기타자산	기타
분양원가					
급여	5,896,551	5,896,551			
상여					
퇴직급여					
복리후생비					
자산관리수수료 (AMC수수료)	49,999,998	49,999,998			
부동산관리수수료 (PM,FM등)	63,607,752	63,607,752			
자산보관수수료	6,500,000	6,500,000			
일반사무 위탁수수료	16,250,000				16,250,000
기타지급수수료	41,567,317	41,567,317			
유형자산 감가상각비	581,455,601	581,455,601			
투자부동산 감가상각비					
무형자산 감가상각비					
세금과공과	135,000	135,000			
광고선전비					
보험료	4,123,345	4,123,345			
임차료					
교육훈련비					
여비교통비					
통신비					
수선유지비	26,272,854	26,272,854			
청소비					
수도광열비	445,617	445,617			
대손상각비					
접대비					
판매촉진비					
이자비용					
금융리스이자비용					
기타영업비용	30,704,426	30,704,426			



2. 업무위탁비용

구분	종류	위탁기관	대상물건, 위탁비용, 계산방법, 지급시기 및 지급방법	위탁비용 (원)
자산관리회사	기본보수(매입)	대한토지신탁		
	성과보수(매입)			
	기본보수(운용)		1. 건설기간 : 2,800,000,000원 (착공시 8억원, 착공 이후 금 20억원을 월 8천만원씩 25개월간 지급, VAT 별도) 2. 운용기간 : 1,666,666,600원 (월 16,666,666원을 100개월간 지급, VAT 별도)	49,999,998
	성과보수(운용)			
	기본보수(매각)			
	성과보수(매각)			
사무수탁회사	위탁보수	신한펀드파트너스	1. 건설기간 : 연간 48,000,000원 2. 운용기간 : 연간 65,000,000원 (분기당 16,250,000원, VAT 별도)	16,250,000
자산보관회사	위탁보수	엔에이치투자증권	연간 26,000,000원 (분기 6,500,000원, VAT별도)	6,500,000
시설관리회사	위탁보수	롯데건설	월간 20,232,584원 (VAT별도)	60,697,752
임대관리회사	위탁보수	(주)타워피엠씨	월간 970,000원 (VAT별도)	2,910,000
재산관리회사	위탁보수			
합 계				136,357,750



V. 자기자본수익률

(단위 : %)

구분	제 10기 1분기	제 9기 4분기	제 9기 3분기	제 9기 2분기
당해회사수익률	-3.93	-4.36	-4.20	-4.15

※ 수익률은 회계적 자기자본이익률(Return on Equity)로서 연단위로 환산하며 다음과 같이 계산함

1사분기수익률= $\{1+(\text{당분기순이익}/[(\text{연기초납입자본금}+\text{분기말납입자본금})/2])\}^4-1$

2사분기수익률= $\{1+(\text{당반기순이익}/[(\text{연기초납입자본금}+\text{분기말납입자본금})/2])\}^2-1$


3사분기수익률= $\{1+(1\text{분기부터 } 3\text{분기까지의 순이익}/[(\text{연기초납입자본금}+\text{분기말납입자본금})/2])\}^{4/3}-1$

4사분기수익률= $(\text{당기순이익}/[(\text{연기초납입자본금}+\text{분기말납입자본금})/2])$

※ 납입자본금 = 자본금 + 자본잉여금

※ 상기사산식은 1기 사업연도가 12개월일 경우를 가정한 것으로, 1기의 사업연도가 6개월일 경우 상기 산식을 준용하여 최근 1년간 분기별 연환산 자기자본수익율을 제시할 것

※ 수익률은 소수점 둘째 자리까지 기재할 것



제 4 부 부동산개발사업에 대한 투자 현황

I. 부동산개발사업의 현황

1. 개요

(단위 : 백만원)

개발사업명	소재지	개발규모 (㎡)	준공 예정일	공정률	총사업비	총 투자금액	기 투자금액	비고
자료가 없습니다.								

- ※ 1. 총사업비는 당해 개발사업의 총사업비를 말함
2. 총투자금액은 당해 부동산투자회사가 투자하여야 하는 총금액을 말함
3. 기투자금액이란 당해 부동산투자회사가 이미 투자한 총금액을 말함



2. 당분기에 추진중인 부동산개발사업 현황

1) 부동산개발사업명(1)

--

2) 부동산개발사업명(2)

--

3) 장래 예정인 부동산개발사업 현황

--

제 5 부 재무제표에 관한 사항

Ⅰ. 재무상태표

당기 제 10 기 1 분기 기준일 2024.03.31 현재
전기 제 9 기 기말 기준일 2023.12.31 현재

회사명: (주)엘티대한제2호뉴스테이위탁관리부동산투자회사

(단위 : 원)

과목	제 10 (당)기 1 분기		제 9 (전)기 기말	
	금액		금액	
I. 자 산				
1. 유동자산		25,961,644,234		24,637,320,025
1) 현금및현금성자산	3,077,851,596		1,997,371,247	
2) 단기금융상품	22,190,158,504		22,169,939,028	
5) 미수수익	250,424,942		75,062,432	
7) 기타미수금	268,994,797		261,578,412	
9) 선급비용	3,850,691		8,004,846	
10) 부가세대금	44,557,604			
11) 선급법인세	125,806,100		125,364,060	
14) 재고자산	0		0	
2. 비유동자산		185,617,622,679		186,225,983,587
4) 유가증권	0		0	
5) 유형자산	184,984,761,550		185,566,217,151	
토지	82,260,938,580		82,260,938,580	
건물	116,291,120,342		116,291,120,342	
감가상각누계액(유형자산-건물)	-13,567,297,372		-12,985,841,771	
6) 투자부동산	0		0	
7) 무형자산	0		0	
8) 비유동보증금	372,386,000		372,386,000	
110) 기타비유동자산	260,475,129		287,380,436	
자 산 총 계		211,579,266,913		210,863,303,612
1. 유동부채		478,639,630		487,108,202
4) 기타선수금	206,590		1,376,970	
6) 미지급금	92,933,422		204,809,800	
7) 미지급비용	368,499,618		257,421,432	
15) 유동보증금	17,000,000		23,500,000	
2. 비유동부채		195,401,309,554		194,198,248,715
3) 장기차입금	154,779,560,000		154,779,560,000	
5) 비유동보증금	40,232,360,000		39,049,440,000	
8) 비유동충당부채	389,389,554		369,248,715	
부 채 총 계		195,879,949,184		194,685,356,917
1. 자본금		12,372,500,000		12,372,500,000
1) 보통주자본금	5,525,000,000		5,525,000,000	
2) 종류주자본금	6,847,500,000		6,847,500,000	
2. 자본잉여금		35,558,927,495		35,558,927,495
1) 주식발행초과금	35,558,927,495		35,558,927,495	
3. 자본조정		0		0
4. 기타포괄손익누계액		0		0

5. 이익잉여금(결손금)		-32,232,109,766		-31,753,480,800
자 본 총 계		15,699,317,729		16,177,946,695
부 채 및 자 본 총 계		211,579,266,913		210,863,303,612



II. 손익계산서

당기 제 10기1 분기 시작일 2024.01.01 종료일 2024.03.31
전기 제 9기1 분기 시작일 2023.01.01 종료일 2023.03.31

회사명: (주)엘티대 한제2호뉴스테이위탁관리부동산투자회사 (단위 : 원)

과목	제 10 (당)기		제 9 (전)기	
	금액		금액	
	최근 3개월	당기누적	최근 3개월	전기누적
I. 영업수익	1,274,748,526	1,274,748,526	1,269,985,385	1,269,985,385
2) 임대료수익	1,274,748,526	1,274,748,526	1,269,985,385	1,269,985,385
II. 영업비용	826,958,461	826,958,461	825,828,648	825,828,648
2) 급여	5,896,551	5,896,551	6,000,000	6,000,000
6) 자산관리수수료(AMC수수료)	49,999,998	49,999,998	49,999,998	49,999,998
7) 부동산관리수수료(PM, FM 등)	63,607,752	63,607,752	63,607,752	63,607,752
8) 자산보관수수료	6,500,000	6,500,000	6,500,000	6,500,000
9) 일반사무위탁수수료	16,250,000	16,250,000	16,250,000	16,250,000
10) 기타지급수수료	41,567,317	41,567,317	41,394,923	41,394,923
11) 유형자산감가상각비	581,455,601	581,455,601	581,455,601	581,455,601
14) 세금과공과	135,000	135,000	135,000	135,000
16) 보험료	4,123,345	4,123,345	4,171,680	4,171,680
21) 수선유지비	26,272,854	26,272,854	24,692,400	24,692,400
23) 수도광열비	445,617	445,617	424,676	424,676
29) 기타영업비용	30,704,426	30,704,426	31,196,618	31,196,618
III. 영업이익	447,790,065	447,790,065	444,156,737	444,156,737
IV. 영업외수익	191,373,323	191,373,323	111,230,583	111,230,583
1) 이자수익	178,234,934	178,234,934	95,710,666	95,710,666
10) 기타영업외수익	13,138,389	13,138,389	15,519,917	15,519,917
V. 영업외비용	1,117,792,354	1,117,792,354	1,108,459,286	1,108,459,286
1) 이자비용	1,117,792,354	1,117,792,354	1,108,459,286	1,108,459,286
VI. 법인세비용차감전순이익(손실)	-478,628,966	-478,628,966	-553,071,966	-553,071,966
VIII. 당기순이익(손실)	-478,628,966	-478,628,966	-553,071,966	-553,071,966
IX. 기타포괄이익(손실)	0	0	0	0
X. 총포괄이익(손실)	-478,628,966	-478,628,966	-553,071,966	-553,071,966
X I. 주당이익	-193	-193	-224	-224

--	--	--	--	--

III. 이익잉여금처분계산서

이익잉여금처분계산서는 결산기 작성대상으로 분기에는 작성하지 않습니다.

IV. 현금흐름표

현금흐름표는 결산기 작성대상으로 분기에는 작성하지 않습니다.

V. 자본변동표

자본변동표는 결산기 작성대상으로 분기에는 작성하지 않습니다.

VI. 재무제표에 대한 주석(차입에 관한 구체적인 사항을 포함)

주석은 투자보고서 마지막에 별첨합니다.

VII. 감사인의 감사(검토) 의견

– 외부감사인의 감사(검토)의견 및 위반사항

감사(검토)의견 :적정

기타사항(특기사항 포함)

– 내부감사인의 감사(검토)의견 및 위반사항

감사(검토)의견 :적정

기타사항(특기사항 포함)

제 6부 중요한 소송등 진행 현황

I. 중요한 소송진행사항

--

제 7부 특별관계자 등과의 거래 현황

I. 거래현황

주석 6. 특수관계자와의 거래 참조

※ 특별관계자 등은 다음에 해당하는 자를 말함

1. 해당 부동산투자회사의 임직원 및 그 특별관계자
2. 해당 부동산투자회사의 주식을 100분의 10 이상 소유하고 있는 주주 및 그 특별관계자

※ 특별관계자는 자본시장법 시행령 제141조제1항의 특수관계인 및 공동보유자를 말함

※ 특별관계자 등과의 거래는 법 제30조제2항 각 호에 해당하는 거래를 말함

제 8부 기타사항

I. 제재현황



주식

제10(당)기 분기 2024년 03월 31일 현재

제9(전)기 2023년 12월 31일 현재

회사명 : 주식회사 엘티대한제2호뉴스테이위탁관리부동산투자회사

1. 일반사항

주식회사 엘티대한제2호뉴스테이위탁관리부동산투자회사(이하 "당사")는 부동산투자회사법에 의해 설립된 위탁관리부동산투자회사로서 2015년 11월 02일에 설립되어 2015년 12월 29일에 대한민국 국토교통부의 영업인가를 취득하였습니다. 당사의 주요 사업목적은 부동산의 취득, 관리, 개량 및 처분, 부동산 임대 등의 방법으로 자산을 투자·운용하여 얻은 수익을 주주에게 배당하는 것입니다. 당사의 본점소재지는 서울특별시 강남구 영동대로 517 아셈타워 26, 33층이며, 당사의 기말 현재 납입자본금은 12,372,500천원입니다.

당사의 정관상 사업연도는 매 12개월(매년 1월 1일에 개시하여 12월 31일에 종료)입니다.

보고기간 종료일 현재 당사의 주주구성은 다음과 같습니다.

주주	주식의 종류	주식수(주)	자본금(천원)	지분율(%)
대한토지신탁(주)	보통주	150,200	751,000	6.07%
롯데건설(주)	보통주	954,800	4,774,000	38.59%
(주)뉴스테이허브제1호 위탁관리부동산투자회사	우선주	1,369,500	6,847,500	55.34%
합계		2,474,500	12,372,500	100.00%

2. 중요한 회계처리방침

당사의 재무제표는 일반기업회계기준에 따라 작성되었으며, 재무제표 작성에 적용된 중요한 회계정책의 내용은 다음과 같습니다.

(1) 수익의 인식

당사는 수익가득과정이 완료되고 수익금액을 신뢰성있게 측정할 수 있으며 경제적 효익의 유입가능성이 매우 높을 때 수익을 인식하고 있습니다.

(2) 현금및현금성자산

당사는 통화 및 타행발행수표 등 통화대용증권과 당좌예금, 보통예금 및 큰 거래비용없이 현금으로 전환이 용이하고 이자율변동에 따른 가치변동이 중요하지 않은 금융상품으로서 취득당시 만기(또는 상환일)가 3개월 이내에 도래하는 것을 현금및현금성자산으로 분류하고 있습니다.

(3) 유형자산

당사는 유형자산을 구입원가 또는 제작용가에 당해 유형자산을 사용할 수 있도록 준비하는데 직접 관련된 지출을 합한 금액의 취득원가로 평가하고 있으며, 현물출자, 증여, 기타 무상으로 취득한 자산은 공정가액을 취득원가로 하고 있습니다. 또한, 당사는 유형자산의 취득 또는 완성 후의 지출이 가장 최근에 평가된 성능수준을 초과하여 실질적으로 미래 경제적효익을 증가시키는 지출은 자본적 지출로 처리하여 당해 자산의 원가에 가산하고, 원상을 회복시키거나 능률유지를 위한 지출은 수익적 지출로 보아 당기비용으로 처리하고 있습니다.

구분	추정내용연수	상각방법
건물	50 년	정액법

(4) 차입원가

당사는 유형자산, 무형자산, 투자부동산 및 제조, 매입, 건설, 또는 개발이 개시된 날부터 의도된 용도로 사용하거나 판매할 수 있는 상태가 될 때까지 1년 이상의 기간이 소요되는 재고자산 등 적격자산의 취득을 위한 자금에 차입금이 포함된다면 이러한 차입금에 대한 차입원가(특정차입금과 일반차입금에 대한 차입원가)는 적격자산의 취득에 소요되는 원가로 처리하고 있습니다.

특정차입금 관련 차입원가 중 자본화 할 수 있는 금액은 자본화기간동안 특정차입금으로부터 발생한 차입원가에서 동 기간 동안 자금의 일시적 운용에서 생긴 수익을 차감한 금액으로 산정하고 있습니다. 한편, 일반차입금에 대한 차입원가 중 자본화할수 있는 차입원가는 회계기간 동안의 적격자산에 대한 평균지출액 중 특정차입금을 사용한 평균지출액을 초과하는 부분에 대해 자본화이자율을 적용하는 방식으로 산정하고 있습니다.

(5) 법인세회계

당사는 자산·부채의 장부가액과 세무가액의 차이인 일시적차이에 대하여 이연법인세를 인식하는 경우, 가산할 일시적차이에 대한 이연법인세부채는 법인세관련 기업회계기준서상의 예외항목에 해당하지 않는 경우에는 전액 인식하고 있으며, 차감할 일시적차이에 대한 이연법인세자산은 향후 과세소득의 발생이 거의 확실하여 미래의 법인세 절감효과가 실현될 수 있을 것으로 기대되는 경우에 인식하고 있습니다.

이러한 이연법인세자산(부채)는 관련된 자산(부채)항목의 재무상태표상 분류에 따라 재무상태표에 당좌자산(유동부채) 또는 투자자산(비유동부채)으로 분류하고 있으며, 세무상결손금에 따라 인식하게 되는 이연법인세자산의 경우처럼 재무상태표상 자산항목 또는 부채항목과 관련되지 않은 이연법인세자산과 이연법인세부채는 일시적차이의 예상소멸시기에 따라서 유동항목과 기타비유동항목으로 분류하고, 동일한 유동·비유동 구분내의 이연법인세자산과 이연법인세부채는 각각 상계하여 표시하고 있습니다. 또한, 손익계산서상의 법인세비용은 당기 법인세부담액에 이연법인세자산·부채의 변동액을 가감한 가액으로 인식하고 있으며, 자본계정에 직접 가감되는 항목과 관련된 당기 법인세부담액과 이연법인세는 해당 자본계정에서 직접 가감하고 있습니다.

당사는 법인세법 제51조의 2 유동화전문회사 등에 대한 소득공제 규정에 근거하여 배당가능이익의 100분의 90 이상을 배당할 경우 동 금액에 대해 당해 사업연도 당기의 소득금액 계산시 소득공제를 받을 수 있는 바, 당기의 소득금액 계산시 배당소득 공제를 반영하여 법인세비용을 산출하고 있습니다. 당사는 향후 과세표준이 발생하지 않도록 부동산투자회사법에 따라 초과배당을 계속하여 실시할 예정이며 이에 따라 향후 납부할 법인세는 발생하지 아니합니다. 동 사유로 인해 당기말 현재 이연법인세자산 및 부채는 인식하지 않습니다.

(6) 부동산투자회사법상의 특칙적용 : 이익준비금적립의무 배제 및 초과배당

당사는 설립일 현재 시행되고 있는 부동산투자회사법 제28조 제1항에 의하여 이익처분시 이익준비금의 법정적립을 규정한 상법 제458조가 배제되어 이익준비금을 적립하지 아니합니다. 또한, 동 법 제28조 제3항에 의하여 상법 제462조가 배제되어 당해 연도의 감가상각비 범위 안에서 이익을 초과하는 배당이 가능합니다.

3. 사용이 제한된 예금

보고기간종료일 현재 사용이 제한된 예금의 내용은 다음과 같습니다.

(단위 : 천원)			
구분	당기	전기	사용제한내용
단기금융상품	390,159	309,306	정기예금 사용제한

4. 유형자산

(1) 당분기 중 당사의 유형자산 장부가액의 변동내용은 다음과 같습니다.

(단위 : 천원)					
과목	기초	취득	대체	감가상각	기말
토지	82,260,939	-	-	-	82,260,939
건물	103,305,279	-	-	(581,456)	102,723,823
합계	185,566,218	-	-	(581,456)	184,984,762

(2) 전분기 중 당사의 유형자산 장부가액의 변동내용은 다음과 같습니다.

(단위 : 천원)					
과목	기초	취득	대체	감가상각	기말
토지	82,260,939	-	-	-	82,260,939
건물	105,631,101	-	-	(581,456)	105,049,645
합계	187,892,040	-	-	(581,456)	187,310,584

5. 장기차입금

보고기간 종료일 현재 회사의 장기차입금의 내역은 다음과 같습니다.

(단위: 천원)						
차입처	이자율(%)	상환방법	최종만기일	약정 한도	당기말	전기말
삼성생명보험(주)(*1)	3.15%	만기일시상환	2026-08-28	140,600,000	96,200,000	96,200,000
(주)우리은행	2.50%	만기일시상환	2029-01-02	61,200,000	58,579,560	58,579,560
합 계				201,800,000	154,779,560	154,779,560

(*1) 당사는 대출한도 140,600,000천원에 대하여 주택도시보증공사의 임대주택리츠 PF보증을 제공받고 있습니다(주석 7 참조).

6. 특수관계자와의 거래

(1) 회사의 지배회사는 (주)뉴스테이허브제1호 위탁관리부동산투자회사 입니다.

(2) 특수관계자와의 중요한 거래내용은 다음과 같습니다.

(단위: 천원)			
특수관계 구분	거래내용	당분기	전분기
롯데건설(주)	용역제공	60,698	60,698
대한토지신탁(주)	용역제공	50,000	50,000
합 계		110,698	110,698

(3) 보고기간 종료일 현재 특수관계자에 대한 채권·채무 내역은 없습니다.

7. 주요약정사항

(1) 자산관리위탁계약

당사는 대한토지신탁 주식회사와 부동산 취득·관리·개량 및 처분, 부동산 임대차, 증권의 매매 등의 방법에 의한 자산의 투자운용업무 위탁계약을 체결하여 다음의 보수를 지급하고 있습니다.

구분	내용
자산운용보수	- 건설기간 : 2,800,000 천원 착공시 800,000 천원, 착공이후 매월 80,000 천원 - 임대기간 : 1,666,667 천원 준공이후 매월 16,667천원

(2) 일반사무위탁계약

당사는 신한펀드파트너스 주식회사와 발행주식의 명의개서에 관한 업무, 주식발행에 관한 사무, 당해 회사의 운영에 관한 사무 등의 업무에 대한 일반사무관리계약을 체결하여 건설기간에는 연간 48,000천원(운영기간에는 65,000천원)을 보수로 하여 매 분기마다 해당 분기 종료 후 7일 이내에 지급하고 있습니다.

(3) 자산보관위탁계약

당사는 엔에이치투자증권 주식회사와 부동산의 보관, 증권의 보관 및 관리, 현금의 보관 및 관리 등의 업무에 대한 자산보관위탁계약을 체결하여 연간 25,000천원(운영기간 연 26,000천원)을 보수로 하여 매분기마다 해당 분기 종료 후 7일 이내에 지급하고 있습니다.

(4) 차입약정

당사는 대출한도 140,600,000천원에 대해 주택도시보증공사로부터 대출금액의 100% 보증을 제공받고 있습니다.

8. 자본

(1) 자본금

설립시부터 현재까지 당사의 자본금 변동내역은 다음과 같습니다.

(단위 : 주, 원)					
구분	일자	주당 액면금액	발행주식수	보통주자본금	우선주자본금
설립시	2015-11-02	5,000원	100,000 주	500,000,000	-
1차 유상증자	2016-02-23	5,000원	2,374,500 주	5,025,000,000	6,847,500,000
합 계			2,474,500 주	5,525,000,000	6,847,500,000

(2) 자본잉여금

보고기간 종료일 현재 당사의 주식발행초과금은 유상증자시 액면가액을 초과하여 발행한 금액으로서 자본전입 및 결손금의 보전에만 사용할 수 있습니다.

(3) 이익준비금

당사는 부동산투자회사법 개정법률 제28조 제1항에 의하여 이익처분시 이익준비금의 법정적립을 규정한 상법 제458조가 배제되어 이익준비금을 적립하지 아니합니다.

9. 금융상품

(1) 금융상품의 공정가치

보고기간 종료일 현재 공정가치로 후속측정되는 금융상품은 존재하지 아니합니다.

(2) 금융부채의 만기분석 및 유동성위험관리

1) 보고기간 종료일 현재 현금 등 금융자산을 인도하여 결제하는 금융부채의 종류별 만기분석 내역은 다음과 같습니다.

(당기말)

(단위 : 천원)				
구 분	1년 미만	1년 이상~3년 미만	3년 이상	합 계
미지급금	92,933	-	-	92,933
미지급비용	368,500	-	-	368,500
임대보증금(유동)	17,000	-	-	17,000
임대보증금(비유동)	-	40,232,360	-	40,232,360
장기차입금	-	-	154,779,560	154,779,560
합 계	478,433	40,232,360	154,779,560	195,490,353

(전기말)

(단위 : 천원)				
구 분	1년 미만	1년 이상~3년 미만	3년 이상	합 계
미지급금	204,810	-	-	204,810
미지급비용	257,421	-	-	257,421
임대보증금(유동)	23,500	-	-	23,500
임대보증금(비유동)	-	39,049,440	-	39,049,440
장기차입금	-	-	154,779,560	154,779,560
합 계	485,731	39,049,440	154,779,560	194,314,731

2) 당사의 유동성위험관리에 대한 궁극적인 책임은 단기 및 중장기 자금조달과 유동성관리규정을 적절하게 관리하기 위한 기본정책을 수립하는 이사회에 있습니다. 당사는 충분한 적립금과 차입한도를 유지하고 예측현금흐름과 실제현금흐름을 계속하여 관찰하고 금융자산과 금융부채의 만기구조를 대응시키면서 유동성위험을 관리하고 있습니다.

10. 부가가치계산에 필요한 사항

당사의 부가가치의 계산에 필요한 사항은 다음과 같습니다.

(단위 : 천원)		
계정과목	당분기	전분기
급여	5,897	6,000
감가상각비	581,456	581,456
세금과공과	135	135
합 계	587,488	587,591

11. 현금흐름표

(1) 당사는 현금흐름표를 간접법으로 작성하고 있으며, 현금흐름표상 현금은 재무상태표상 현금및현금성자산과 일치합니다.

(2) 당분기와 전분기 중 현금의 유입과 유출이 없는 거래는 없습니다.